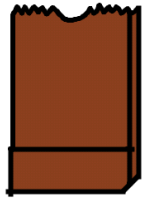


Tytuł karty: I. Ja. C) Jedzenie: 12) Uczenie się dokonywania zakupów żywności. DATA:
 Imię dziecka: _____

W sklepie.

4. Do czego wkładasz zakupy w sklepie?

torba



koszyk



koszyk



5. Kto podaje towar w sklepie?

aptekarz



bibliotekarz




sprzedawca



6. Co trzeba zrobić przed wyjściem ze sklepu?

podziękować



zapłacić



nic



Posłuchaj pytań.

Pomyśl i zaznacz właściwą odpowiedź lub odpowiedzi.

Tytuł karty: I. Ja. C) Jedzenie: 12) Uczenie się dokonywania zakupów żywności. DATA:
 Imię dziecka:


W sklepie.

7. Czym można zapłacić za zakupy w sklepie?


pieniężmi



naklejkami




kartą płatniczą



8. Kto liczy, ile kosztują zakupy, i przyjmuje pieniądze w sklepie?


kasjerka



nauczyciel



dyrektor



9. Czy lubisz robić zakupy?


Tak.



Nie wiem.



Nie.



Posłuchaj pytań.


Pomyśl i zaznacz właściwą odpowiedź lub odpowiedzi.

Tytuł karty: I. Ja. C) Jedzenie: 12) Uczenie się dokonywania zakupów żywności. DATA:
 Imię dziecka:

W sklepie.


Co trzeba zrobić przed pójściem do sklepu?

Pomyśleć, co trzeba kupić.




Empty rectangular box for writing the answer to the first question.

Pamiętać o pieniądzu.



Empty rectangular box for writing the answer to the second question.

Przygotować listę zakupów.





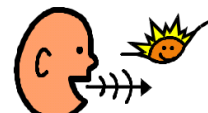







Empty rectangular box for writing the answer to the third question.

Co trzeba zrobić przed pójściem do sklepu?
 Pomyśl i ustal odpowiednią kolejność.

Tytuł karty: I. Ja. C) Jedzenie: 12) Uczenie się dokonywania zakupów żywności. DATA:
 Imię dziecka: _____

W sklepie.

Jak należy zachować się w sklepie?

<p>Wejść.</p> 	<p>Znaleźć zakupy z listy.</p> 	<p>Powiedzieć: dzień dobry!</p> 	<p>Wziąć koszyk.</p> 
<p>1</p>			
<p>Powiedzieć: do widzenia.</p> 	<p>Spakować zakupy.</p> 	<p>Podziękować.</p> 	<p>Zabrać zakupy.</p> 
<p>Włożyć zakupy do koszyka.</p> 	<p>Zapłacić.</p> 		
		<p>Jak należy zachować się w sklepie? Pomyśl i ustal odpowiednią kolejność.</p>	

Tytuł karty: I. Ja. C) Jedzenie: 13) Uczenie się samodzielnego przygotowywania posiłków z wykorzystaniem prostych przepisów.

DATA:

Imię dziecka:

Koktajl owocowy.

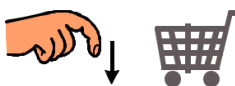
Przepis na koktajl owocowy.



na



Potrzebne zakupy.



mleko



banany



truskawki



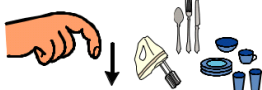
miód



Odznaczanie.



Potrzebne przybory.



deska



nóż



łyżka



miska



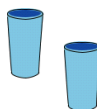
Odznaczanie.



mikser



kubki



Odznaczanie.

Przygotowując się do zakupów, skorzystaj z karty pracy numer 34.

Tytuł karty: I. Ja. C) Jedzenie: 13) Uczenie się samodzielnego przygotowywania posiłków z wykorzystaniem prostych przepisów.

DATA:


Imię dziecka:

Koktajl owocowy.

Przepis.



Przepis na koktajl owocowy.



na



Umyj ręce.



Ułóż zakupy i potrzebne przybory na stole.




i




na




Umyj truskawki.



Oderwij szypułki.



Włóż truskawki do miski.



do



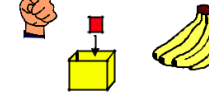
Obierz banany.



Pokrój banany.



Włóż banany do miski.



do



Otwórz mleko.



Wlej mleko do miski.



do



Otwórz miód.



Wlej miód do miski.



do



Włącz mikser.



Zmiksuj wszystkie składniki.



Nalej koktajl do kubków.



do



Posprzątaj.

