

Zadania na 23.04. 2020 r. kl. 4 a  
Materiały do pracy dla uczniów klasy IV

Drodzy Uczniowie. Wykonujecie zadania na miarę swoich możliwości. W razie trudności nauczyciele wraz z wychowawcą - służą pomocą – kontakt przez e- dziennik.  
Powodzenia !

1. **J. angielski 23.04.2020 r.** [agnieszka.figa@gmail.com](mailto:agnieszka.figa@gmail.com) – P. Agnieszka Figa  
Topic: I don` t like cats. Present Simple negative.

Dzisiaj proszę przeczytajcie kilka razy ( można na głos) tekst na stronie 96.

Mamy tam przeczenia, np.:

I don` t like cats.

They don` t eat a lot.

Znacie to z klasy 3 – przypomnijcie sobie jak mówiliście I like.... I I don` t like....

No więc, żeby powiedzieć o tym, czego się nie lubi, bądź nie robi używamy ( ale tylko w czasie PRESENT SIMPLE) don` t albo doesn` t.

I/ you/we/ they + don` t + czasownik

He/ she/it + doesn` t + czasownik

I don` t like coffee.

You don` t like coffee.

We don` t like coffee.

They don` t like coffee.

ALE : He doesn` t like coffee.

She doesn` t like coffee.

My cat doesn` t like coffee.

Przeczytaj tabelkę na str.97 GET GRAMMAR.

Wstaw don` t albo doesn` t w zadaniu 7/97.

Powodzenia !

2. **J. polski 23.04.2020 r.** [ghary08@gmail.com](mailto:ghary08@gmail.com) - P. Arkadiusz Fulas

Temat: Jak napisać opowiadanie?

• podręcznik NOWE Słowa na start!, rozdział 5. Baśniowe krainy, s. 229– 231.

Zeszyt ćw. s.127 ćw.6 lub wymyśl opowiadanie zaczynające się od słów „Wczoraj wieczorem ktoś niespodziewanie zastukał do drzwi...” – wyślij pracę

- 3 **Matematyka 23.04.2020 r.** [agacia5557@wp.pl](mailto:agacia5557@wp.pl) – P. Agata Kulawiak

Temat : Powtórzenie wiadomości z ułamków zwykłych. cz. 1

Dzisiaj powtórzymy sobie wiadomości , które do tej pory poznaliśmy o ułamkach zwykłych.

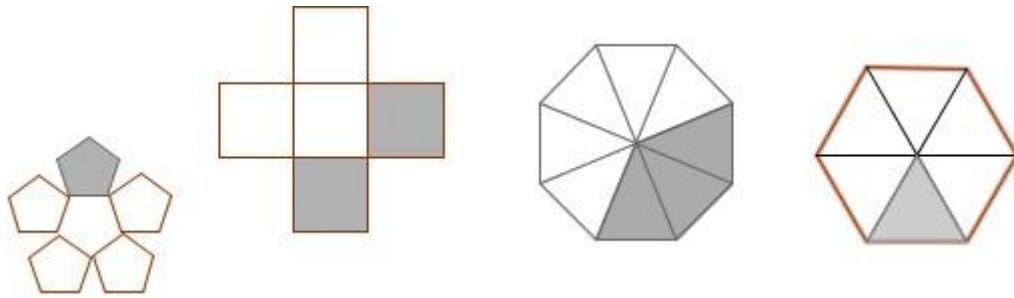
W tym celu proszę obejrzyj najpierw prezentację powtórki o ułamkach.

Następnie wykonaj zadania z karty pracy. Zadania te są do wykonania na dzisiejszą i jutrzejszą lekcję. One nie są na ocenę.

### KARTA PRACY – UŁAMKI ZWYKŁE

#### Zadanie 1

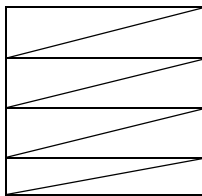
Zapisz, jaką część figury zamalowano szarym kolorem.



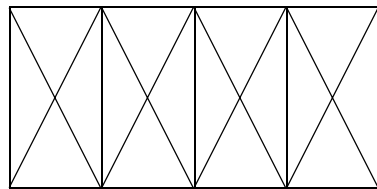
a) ..... b) ..... c) ..... d) .....

**Zadanie 2**

Zamaluj podane części figury.



—


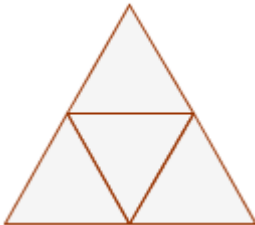


—

**Zadanie 3**

Zamaluj na każdym rysunku taką samą część.

a) trzy czwarte całości



b) dwie szóste całości



**Zadanie 4**

Skróć ułamki :

$$\frac{10}{16} =$$

$$\frac{5}{10} =$$

$$\frac{14}{20} =$$

$$\frac{3}{12} =$$

$$\frac{35}{40} =$$

$$\frac{7}{21} =$$

### Zadanie 5

Rozszerz ułamki przez dowolną liczbę:

$$\frac{3}{7} =$$

$$\frac{4}{6} =$$

$$\frac{10}{11} =$$

### Zadanie 6

Wyłącz całości:

$$\frac{15}{7} =$$

$$\frac{33}{6} =$$

$$\frac{17}{11} =$$

### Zadanie 7

Zamień na ułamek niewłaściwy:

$$2\frac{1}{7} =$$

$$5\frac{1}{6} =$$

$$3\frac{7}{11} =$$

### Zadanie 8

Porównaj ułamki wstawiając znak <, >, =

$$\frac{1}{3} \dots \frac{1}{5}$$

$$\frac{12}{15} \dots \frac{11}{15}$$

$$\frac{10}{3} \dots \frac{10}{5}$$

$$\frac{12}{3} \dots 3\frac{1}{5}$$

$$\frac{3}{12} \dots \frac{4}{16}$$

$$2\frac{1}{3} \dots 3\frac{1}{5}$$

$$12\frac{1}{3} \dots \frac{37}{3}$$

- 4 **Przyroda 23.04.2020 r.** [katarzyna.olejniczak06@gmail.com](mailto:katarzyna.olejniczak06@gmail.com) – P. Katarzyna Oleś Olejniczak  
Temat: Powtórzenie wiadomości. Odkrywamy tajemnice zdrowia.  
Przeczytaj podsumowanie w podręczniku strona 135-136.

W zeszytcie ćwiczcń wykonaj zdanie 1-2-3 str 83  
Jeżeli masz możliwość obejrzyj prezentacje.



lekcja-multimedialna-j  
ak-sie-nie-zarazic (2).



lekcja-multimedialna-j  
ak-bezpiecznie-korzy:

Uczniowie z dostosowaniem.

Wykonaj zadanie 1,2 str. 83

Nie przysyłamy prac.

**5 Historia 23.04.2020 r.** – [agawa44@outlook.com](mailto:agawa44@outlook.com) -P. Agnieszka Wanic

Temat: Romuald Traugutt i powstanie styczniowe

1. Przeczytaj wiadomości z podręcznika – str.99 – 103
2. By utrwalić wiadomości o Powstaniu Styczniowym proponuję wam obejrzeć krótki filmik edukacyjny <https://www.youtube.com/watch?v=Wc4szyACY8Q>
3. Przepisz do zeszytu – przyczyny – wydarzenie – skutek ze str. 102

Nie wysyłaj pracy.

**6 Muzyka 23.04.2020 r.**- [olamalek@onet.eu](mailto:olamalek@onet.eu) – P. Aleksandra Tomczyk

Temat: Instrumenty perkusyjne melodyczne.

Przeczytaj tekst, który jest zamieszczony w podręczniku na stronie 82.

Wypisz w zeszytcie nazwy instrumentów perkusyjnych melodycznych.

Pomocny link do cyfrowego podręcznika:

<https://flipbook.nowaera.pl/dokumenty/Flipbook/Lekcja-muzyki-4/#p=81>

Nie odsyłaj pracy nauczycielowi.