

25.03.2021 r. czwartek 4a

1. religia

lekcja online – TEAMS

Temat 43: Ogród Oliwny - najtrudniejsza modlitwa.

Po ostatniej wieczerzy Pan Jezus wyszedł z Apostołami do Ogrodu Oliwnego. gdzie modlił się słowami: "Ojcze, jeśli chcesz, zabierz ode Mnie ten kielich. Wszakże nie moja wola, lecz Twoja niech się stanie!" (Łk 22, 42)

Obejrzyj bajkę:

<https://www.youtube.com/watch?v=3RcKfsmweVw&list=PL43asGTg6VF8qIP0ZvWzAB4-F7SohmAMS&index=11>

Wykonaj zadanie 1, 2 i 3 z zeszytu ćwiczeń - za wykonanie zadania wpisz plusa z aktywności.

2. język polski

lekcja online – TEAMS

Temat: Jak napisać opowiadanie?

- podręcznik *NOWE Słowa na start!*, rozdział 5. *Baśniowe krainy*, s. 229– 231
- opowiedz ustnie, zachowując kolejność wydarzeń i trójdzielną kompozycję wypowiedzi
- napisz początek opowiadania
- zredaguj całe opowiadanie na podstawie historyjki obrazkowej
- w wypowiedzi pisemnej zastosuj odpowiednią kompozycję
- wydziel w tekście akapity

3. matematyka

lekcja online – TEAMS

Temat : Ułamek jako część całości.



Jabłko podzielono na 4 równe części.



Pizzę podzielono na 3 równe części.



Bochenek chleba podzielono na 2 równe części.



Tu jest $\frac{1}{4}$ jabłka.

czytamy: *jedna czwarta*



Tu jest $\frac{2}{3}$ pizzy.

czytamy: *dwie trzecie*

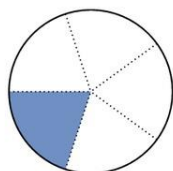


Tu jest $\frac{1}{2}$ bochenka.


czytamy: *jedna druga*

Liczby $\frac{1}{2}$, $\frac{1}{4}$ i $\frac{2}{3}$ to przykłady **ułamków**.

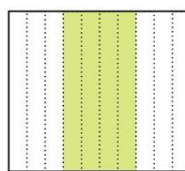
Przyjrzyj się poniższym rysunkom. Zauważ, że każda figura została podzielona na jednakowe części. Pod każdym rysunkiem zapisano, jaki ułamek figury został zamalowany.



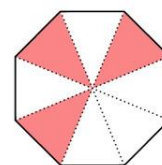
$\frac{1}{5}$



$\frac{5}{6}$



$\frac{4}{10}$



$\frac{3}{8}$



W zapisie ułamka wyróżniamy następujące elementy: **licznik**, **mianownik** oraz **kreskę ułamkową**.

Z podręcznika str.153 wykonaj w zeszycie zad 1 oraz zad 2.

4. zajęcia z wychowawcą

lekcja online – TEAMS

Temat. Pogadanka na temat zasad bezpieczeństwa, konieczności utrzymywania higieny, reżimu sanitarnego oraz wszelkich zasad bezpiecznego funkcjonowania w czasie obostrzeń obowiązujących na terenie całego kraju.

5. przyroda

lekcja online – TEAMS

Temat: Sprawdzian wiadomości z działu "Orientujemy się w terenie". Teams

Wykonanie podczas lekcji testu na formsach

Podręcznik str. 132 (podsumowanie)

6. plastyka

lekcja online – TEAMS

Temat: Kartka wielkanocna. Teams ZK

Wykonaj kartkę wielkanocną według własnego pomysłu lub wykorzystaj podane przykłady.

Obejrzyj przykładowe prace:

https://www.youtube.com/watch?v=w-l-ZziPo_k

<https://www.youtube.com/watch?v=qXIKUvKzJg&t=37s>

<https://www.youtube.com/watch?v=7naE8mGTztE&t=124s>