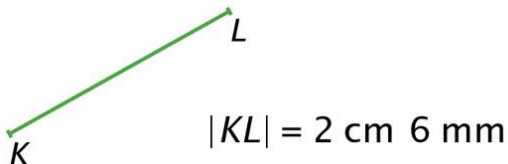


08.02.2021 r. poniedziałek 4a

matematyka

lekcja online – TEAMS

Temat : Mierzenie długości.



Długość odcinka  $KL$  oznaczamy zwykle za pomocą dwóch pionowych kreseczek:  $|KL|$ .

Wiesz już, że do określania długości służą jednostki: 1 mm, 1 cm, 1 dm, 1 m, 1 km. Takie jednostki nazywamy metrycznymi. Obok przypominamy zależności między nimi.

1 cm = 10 mm      1 m = 100 cm  
1 dm = 10 cm      1 km = 1000 m

### ciekawostka

Jednostki metryczne, czyli 1 km, 1 m, 1 dm, 1 cm, 1 mm, zostały oficjalnie wprowadzone w Polskę w 1919 roku. Wcześniej używano innych jednostek, np. łokci, wiorst.

W niektórych krajach oprócz jednostek metrycznych stosuje się tzw. jednostki anglosaskie:

1 cal (około 25 mm), 1 stopa = 12 cali,  
1 jard = 3 stopy, 1 mila = 1760 jardów.



Długość przedmiotów można mierzyć na przykład za pomocą rozpostartej dłoni. Wymyśl swoją własną jednostkę długości, a następnie wyraż w niej długość i szerokość ławki lub wymiary innych przedmiotów.

W zeszytcie z podręcznika str. 122 wykonaj zad 1.

## **zajęcia rozwijające kreatywność**

### **lekcja online – TEAMS**

Temat: Quiz - słowa dziwne i zabawne.  
Zapraszam na TEAMS!

## **język polski**

### **lekcja online – TEAMS**

Temat: Jaką funkcję pełni przysłówek?

- podręcznik *NOWE Słowa na start!*, rozdział 4. *Opisać Polskę*, s. 161–162
- wskaż przysłówki wśród innych części mowy
- określ znaczenie przysłówków w zdaniu
- rozpoznaj przysłówki pochodzące od przymiotników
- utwórz przysłówki od przymiotników
- wskaż przysłówek jako nieodmienną część mowy
- wypisz przysłówki pochodzące od przymiotników

## **muzyka**

### **lekcja online – TEAMS**


**Temat: Taniec z pawim piórem.**

Zapoznaj się z informacjami na platformie edukacyjnej e-podręczniki pod zagadnieniem *krakowiak*:

<https://epodreczniki.pl/a/tance-i-charakterystyczne-rytmy/Dsa60vLJK>

Zadanie 1

Zagraj na flecie prostym poniższe ćwiczenie.



Zadanie dla chętnych:

Dopisz 4 dowolne znaki (krzyżyki, bemole) przy wybranych nutach i podpisz nazwy dźwięków.

## Gama C-dur



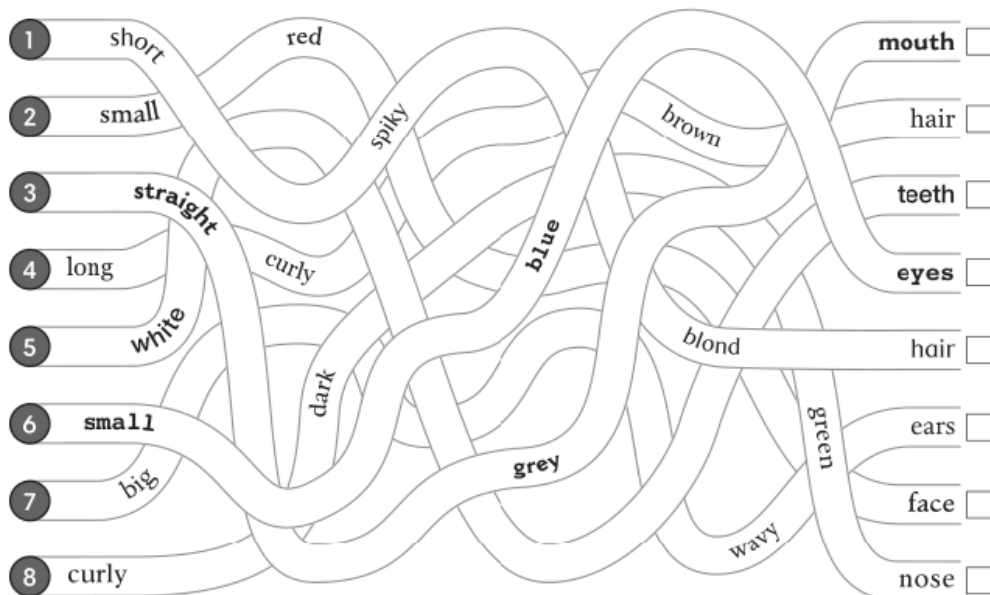
j. angielski

**lekcja online – TEAMS**

Hello 😊 How are you today?

[Zapraszam na lekcję na platformie TEAMS](#)

Na rozgrzewkę wykonaj ustnie ćwiczenie poniżej:



Zapisz temat: Odmiana czasownika mieć.

Przypomnij sobie odmianę czasownika być oraz jaki zwrot stosujemy, aby opisać pomieszczenia?

Otwórz podręcznik na str. 55 i zapoznaj się z odmianą czasownika mieć. Wykonaj ćwiczenie 6 z tej strony, odpowiedzi zapisz w zeszycie.

Wykonaj quiz <https://wordwall.net/pl/resource/673196/have-got>

Następnie otwórz zeszyt ćwiczeń na str. 33 i wykonaj ćwiczenia 1 i 2.

Na zakończenie chętnych zapraszam do wykonania kolejnego quizu

<https://wordwall.net/pl/resource/908503/angielski/have-got-has-got>

Praca domowa: naucz się na pamięć odmiany czasownika mieć!