

**Klasa 5c**

**6.04.20r.**

**Matematyka**

**Temat: Pole trapezu.**

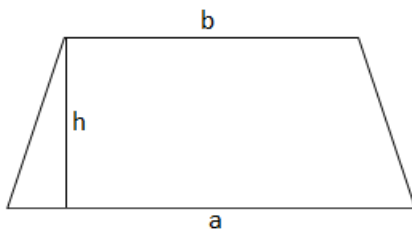
Na dzisiejszej lekcji dowiesz się jak obliczyć pole trapezu.

Na początek przypomnij sobie, czym jest trapez.

Zapisz w zeszytcie opis trapezu, wykonaj rysunek.

Trapez, to czworokąt, który ma co najmniej jedną parę boków równoległych.

Boki te nazywamy podstawami. Na rysunku podstawy, to boki a i b.



Pole trapezu obliczamy ze wzoru:

$$P = \frac{(a + b) \cdot h}{2}$$

Praca z podręcznikiem.

Przeanalizuj przykłady A, B, C ze strony 71.

Rozwiąż:

zad 1. str. 72

poziom A, punkty a), b), c)

poziom B, punkty a), b), c)

**Powodzenia!**

## Język polski

Temat: Pisownia wielką i małą literą – podsumowanie.

Zapoznaj się z infografiką ze stron 322-323, wykonaj ćwiczenia 2,4,5.

## Technika

**Temat: Właściwości papieru i materiałów sztucznych - ozdoba świąteczna**

Wykonaj jedną dowolną ozdobę świąteczną.

Użyj materiałów, które posiadasz w domu. Bądź kreatywny.

Możesz skorzystać z propozycji zamieszczonych w linku poniżej.

<https://www.e-szkrab.pl/wielkanocne-dekoracje-dla-dzieci-10-pomyslow/>

Najprostsze dla tych, którym link się nie otwiera:



Zrób zdjęcie swojej pracy i wyślij je na pocztę nauczyciela do oceny.

[8matma@wp.pl](mailto:8matma@wp.pl)

**Pamiętaj, aby w tytule wiadomości lub jej treści napisać swoje  
IMIĘ, NAZWISKO i KLASĘ.  
Staraj się pracować samodzielnie.  
Powodzenia!**

### **Wychowanie fizyczne**

Temat: Tańce towarzyskie -walc wiedeński – podstawowe kroki i krótka choreografia

Walc wiedeński – taniec towarzyski, szybsza odmiana walca. Charakterystyczne dla tego tańca są szybkie wirowe obroty. Walc wiedeński należy do światowego programu tanecznego i jako taki jest tańczony na turniejach tańca towarzyskiego.

Tu link z podstawowymi krokami i króciutką choreografią. Możesz do tańca zaprosić siostrę, brata, rodziców ( jeżeli będą mieli czas ) lub zatańczyć sam/sama

[https://www.youtube.com/watch?v=JB1NEU\\_pWpo](https://www.youtube.com/watch?v=JB1NEU_pWpo)

### **Język angielski**

HELLO STUDENTS☺

**Topic: Utrwalamy poznane słownictwo.**

Na początek mała rozgrzewka napisz po 4 wyrazy po angielsku na litery H, K , B.

Mam nadzieję, że udało się Wam założyć konta i obejrzeście sobie filmik o was i were☺

Dla utrwalenia nowego słownictwa wykonajcie poniższą krzyżówkę (odpowiedzi do zeszytu, nie ma potrzeby druku☺ )


Each man has his mystery job.

**Across**

- 1 I look after ill people.
- 4 I've got a farm.
- 6 I'm a \_\_\_\_\_ assistant.
- 7 I sing songs.
- 9 I teach Maths.
- 10 I look after ill animals.
- 11 I fly planes.
- 12 I paint.

**Down**

- 2 I cook.
- 3 I'm a \_\_\_\_\_ driver.
- 4 I play football.
- 5 I'm an office \_\_\_\_\_ .
- 8 I work in a hospital.



Czy udało się Wam ułożyć zawód z liter na szarym tle?

Czekam na Wasze odpowiedzi a na Was plusy.

Następnie wykonajcie ćwiczenia 1 i 2 na str 50 w ćwiczeniach. Dla chętnych skorzystajcie z tej strony i poćwiczcie słówka <https://wordwall.net/pl/resource/948708/angielski/ec-1-jobs-1>

Good luck😊

**Geografia**

**Temat: Przez lądy i oceany.**

Przeczytaj lekcję w podręcznik str.86-88

Jeśli korzystasz z podręcznika interaktywnego z Nowej ERY obejrzyj ćwiczenia interaktywne. Pomoże Ci to zrozumieć lekcję.

W zeszycie napisz:

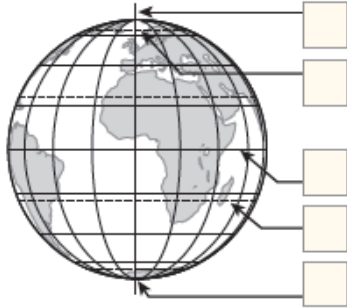
- 1. Cechy południków.
- 2. Cechy równoleżników.
- 3. Na jakie półkule dzieli Ziemię równik.

4. Na jakie półkule dzieli Ziemię południk zerowy i południk 180.

Uzupełnij kartę pracy.

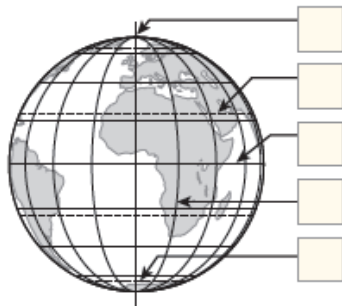
- 1. Zapisz na rysunku litery odpowiadające wymienionym niżej nazwom.

- A. Równik.
- B. Biegun południowy.
- C. Koło podbiegunowe północne.
- D. Zwrotnik Koziorożca.
- E. Oś ziemską.



2. Zapisz na rysunku litery odpowiadające wymienionym niżej nazwom.

- A. Równik.
- B. Biegun północny.
- C. Jeden z południków.
- D. Koło podbiegunowe południowe.
- E. Zwrotnik Raka.



Uczniowie z dostosowaniem

Jeżeli nie jesteś w stanie zrobić wszystkiego, wykonaj tylko polecenie w zeszycie.

Wykonane zadanie w zeszycie i kartę pracy przyśli na maila [katarzyna.olejniczak06@gmail.com](mailto:katarzyna.olejniczak06@gmail.com).

Na stronie Nowej ERY (po zalogowaniu) rodzic może pobrać interaktywny podręcznik z geografii. Znajdują się w nim krótkie filmy, interaktywne ćwiczenia itp. pomocne przy nauce przedmiotu.