

WTOREK 02.03.2021

2.Polski TEAMS

Temat: Związki wyrazowe - ćwiczenia utrwalające.
podręcznik, str. 228-229
zeszyt ćwiczeń: str. 53-55

3.Matematyka TEAMS

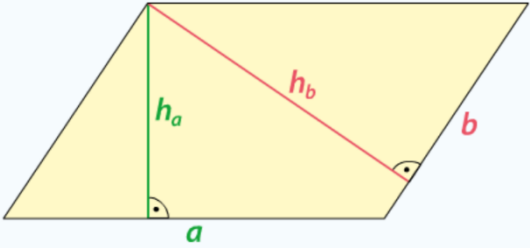
Temat: Pola czworokątów

1. Sprawdzenie pracy domowej.

2. Pole równoległoboku.

Zapamiętaj

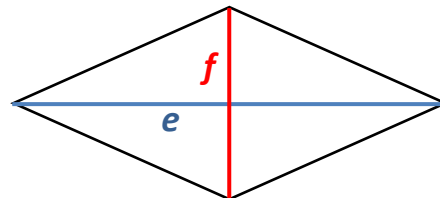
Pole równoległoboku

$$P = a \cdot h_a$$
$$P = b \cdot h_b$$


3. Pole rombu.

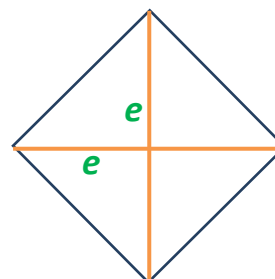
$$P = \frac{e \cdot f}{2}$$

e, f – długości przekątnych



Tak samo możemy obliczyć pole kwadratu (jeżeli znamy długość przekątnej):

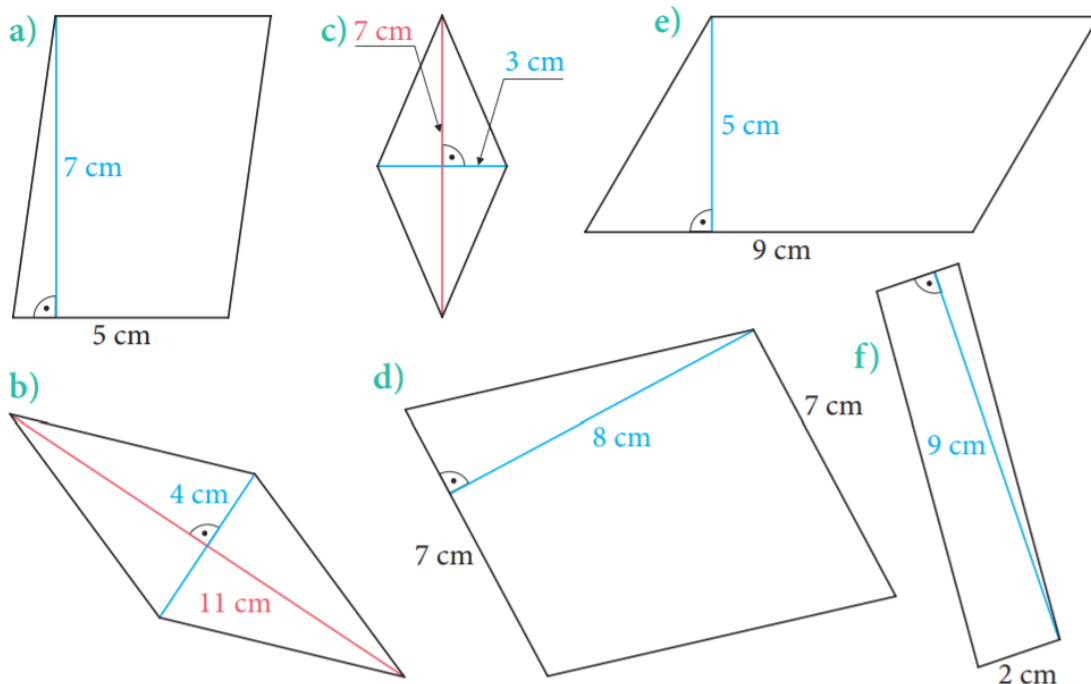
$$P = \frac{e \cdot e}{2}$$



4. Rozwiązywanie zadań:

Zadanie 1

Oblicz pole równoległoboku.

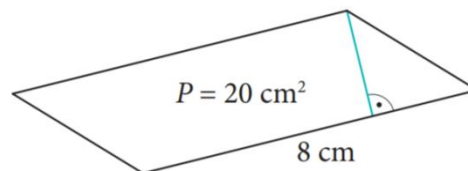


Zadanie 2

W rombie jedna przekątna ma 6 cm długości, a druga jest 3 razy dłuższa. Oblicz pole tego rombu.

Zadanie 3

Na rysunku przedstawiono równoległobok z zaznaczoną wysokością. Oblicz tę wysokość. Skorzystaj z informacji podanych na rysunku.



Zadanie 4

Równoległobok ma boki o długościach 6 cm i 8 cm. Wysokość opuszczona na krótszy bok ma 4 cm. Ile wynosi wysokość opuszczona na dłuższy bok?

Wskazówka Oblicz pole równoległoboku.

5. Praca domowa

Ćwiczenie 2 str. 85

Ćwiczenie 4 str. 86

4. Biologia TEAMS

Temat: Ryby kręgowce środowisk lądowych cd

Otwórz podręcznik na stronie 83

Przeczytaj tekst i przepisuj punkty do zeszytu

1. Gdzie żyją ryby?
2. Co to jest zmiennocieplność?
3. Jak ryby przystosowały się do życia w wodzie
4. Jak ryby się rozmnażają?
5. Dlaczego ryby mają różne kształty?
6. Przegląd ryb
7. Znaczenie ryb dla człowieka i w przyrodzie
8. Zagrożenia i sposoby ochrony ryb

Rozwiń w zeszycie punkt 7,8 (wypisz zagrożenia i sposoby ochrony ryb oraz znaczenie ryb dla człowieka i w przyrodzie)

5. Religia TEAMS

Temat 26: Talenty – mądre gospodarowanie.

Każdy z nas otrzymał dary = talenty od Pana Boga. Przypowieść o talentach pokazuje nam, jak drogie są Boże dary. Jeden talent, który w czasach Jezusa był jednostką płatniczą, to 42kg złota. Człowiek musiałby pracować 20 lat, by osiągnąć taki majątek. Pan, który daje swoim sługom talenty okazuje ogromne zaufanie względem nich.

Przeczytaj fragmenty biblijne z podręcznika i uzupełnij zadanie 1, 2, 3 i 4 z zeszytu ćwiczeń. **Za wykonanie tego zadania zapisz plusa z aktywności.**

ZADANIE DOMOWE – należy je przesłać na zakładce „Zadania” w zespole „Religia” na platformie Teams.

Wypisz przynajmniej trzy swoje talenty, które otrzymałeś/otrzymałaś od Pana Boga. Dodaj do każdego z nich informację jakie dobro czynisz dzięki temu talentowi, a także jak go możesz rozwijać.

6. Historia TEAMS

T: 1 marca Narodowy Dzień Pamięci Żołnierzy Wyklętych- pamiętamy o naszych bohaterach



1. Wyjaśnimy, kim byli :”Żołnierze Wyklęci”
2. Przedstawimy wybranych bohaterów i ich życie:



3. Wysłuchamy fragmentu koncertu poświęconego pamięci Żołnierzy Wyklętych
4. Obejrzymy prezentację tematyczną
https://www.youtube.com/watch?v=NAN3FE_lfA

Praca domowa:

1. Stwórz plakat poświęcony bohaterom niezłomnym- Żołnierzom Wyklętym. Praca będzie oceniona. Termin wykonania do 12.03.2021 r.