

Zadania na 7.02.2022 r. kl. 6 a
Materiały do pracy dla uczniów klasy VI

Drodzy Uczniowie. Wykonujecie zadania na miarę swoich możliwości. W razie trudności nauczyciele - służą pomocą – kontakt przez e- dziennik i na Teams.
Powodzenia !

1. Język polski - lekcja na Teams

Temat: Błękit nieba czy szarość betonu.
Podręcznik str. 296.

2. WF – lekcja na Teams

Temat : Technika rzutu do kosza.

<https://www.youtube.com/watch?v=p0dT-GXCPH8>

3. Matematyka – lekcja na Teams

Temat: Pola czworokątów- utrwalenie.

Na lekcji rozwiążemy test online- forms.

4. Technika – lekcja na Teams

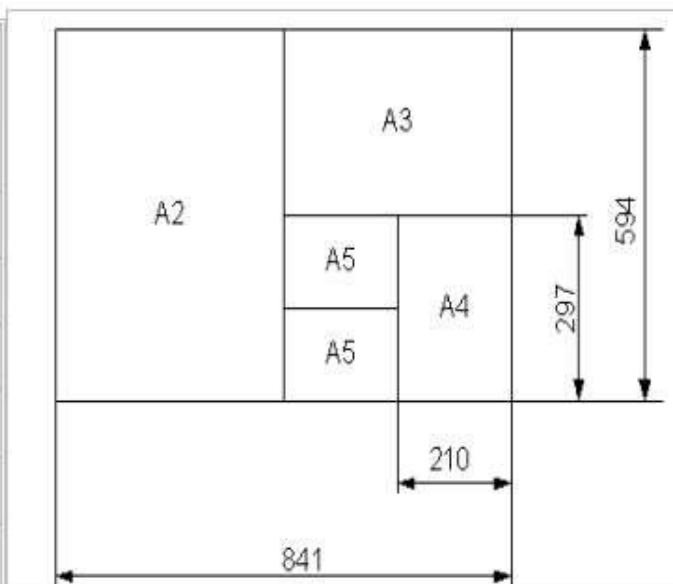
Temat: Wymiarowanie rysunków technicznych.




Lekcję tą będziemy realizować przez 3 godziny lekcyjne.

Zapoznaj się z wiadomościami z podręcznika ze str. 48

W ramach notatki przepisuj do zeszytu poniższe tabelki :

| Arkusz | Rozmiar szerokość x wysokość [mm] |
|--------|-----------------------------------|
| A0 | 1189 x 841 |
| A1 | 841 x 594 |
| A2 | 594 x 420 |
| A3 | 420 x 297 |
| A4 | 297 x 210 |
| A5 | 210 x 148 |



| Rodzaj linii | Przykład | Zastosowanie |
|---------------------|---|--|
| linia ciągła gruba |  | zaznaczanie konturów przedmiotu, widocznych krawędzi, obramowania arkusza |
| linia ciągła cienka |  | kreślenie linii wymiarowych, pomocniczych linii wymiarowych, linii odniesienia |
| linia kreskowa |  | zaznaczanie niewidocznych zarysów i krawędzi przedmiotów |
| linia punktowa |  | wyznaczanie osi symetrii |

5. Geografia – lekcja na Teams

Temat: Wielkie miasta Europy TEAMS

Podręcznik str. 85-90

Obejrzyj lekcję:

https://www.youtube.com/watch?v=ewBgIH_unYE

Notatka z podręcznika do zeszytu str. 90 (To najważniejsze)

Zeszyt ćwiczeń str. 58-60 (nie wysyłamy ćwiczeń)

6. Plastyka – lekcja na Teams

Temat: Kartka walentynkowa. Teams

Wykonujemy kartkę walentynkową według własnego pomysłu.

Strony pomocne przy wykonaniu pracy;

<https://www.youtube.com/watch?v=ONe8DwRGnvY>

<https://www.youtube.com/watch?v=p0JhgCcHXyU>