

## Zadania dla klasy 7d 9.03 wtorek

**Sukces nigdy nie jest ostateczny. Porażka nigdy nie jest totalna. Liczy się tylko odwaga.**

**Winston Churchill**

Według planu:

### **1. j. polski zajęcia na platformie Teams**

Temat: Wyzwania

- podręcznik *NOWE Słowa na start!*, rozdział 4. *Człowieczeństwo*, s. 218–219
- Stanisław Jerzy Lec, *Myśli nieuczesane* (wybór)
- wyraż swoimi słowami sens każdego poznanego aforyzmu
- wskaż tematy, do których odnoszą się podane aforyzmy
- omów grę słów w poszczególnych aforyzmach
- zinterpretuj tytuł zbioru
- oceń aktualność aforyzmów Stanisława Jerzego
- napisz, co to ironia

### **2. w-f ZK Teams**

**Temat: Gimnastyka korekcyjna- proste plecy**

Narząd ruchu rozwija się do około 21 roku, lecz będzie służyć nam przez całe życie. Należy o niego zadbać od wczesnych lat, aby uniknąć wystąpienia wad, dysfunkcji i innych problemów.

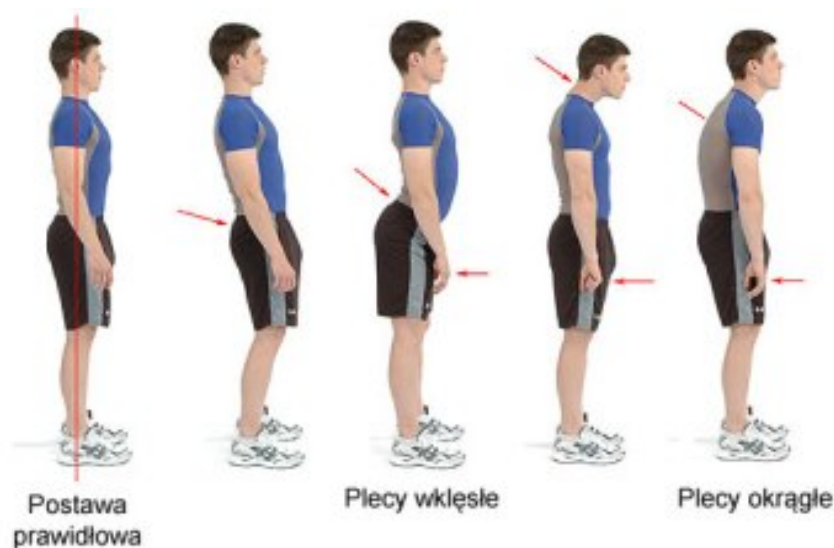
W dzisiejszych czasach około 80% dzieci ma wady postawy. Związane jest to ze stylem życia, zmniejszoną aktywnością fizyczną, coraz więcej czasu spędzanym przed telewizorem czy komputerem. Dzieci nie mają nawyku przyjmowania prawidłowej postawy siedząc przy

stole, przy biurku, czy podczas zabawy. Nie są tego nauczone. Ustawiają się tak, jak jest im wygodnie, co jest całkowicie zrozumiałe, lecz nie zawsze wychodzi to na zdrowie.

<https://www.youtube.com/watch?v=tVW5dRdMBKc> – kilka rad i wskazówek jak utrzymać prawidłową postawę

A teraz czas poćwiczyć! Przygotuj wygodny strój i białe stopy 😊

<https://www.youtube.com/watch?v=2pSf2L10trs> – gimnastyka korekcyjna



### **3. biologia zajęcia na platformie Teams**

Temat: Ośrodkowy układ nerwowy

1. Otwórz podręcznik na stronie 163
2. Przeczytaj tekst o budowie i funkcjach ośrodkowego układu nerwowego
3. Zrób notatkę według punktów
  - a) Ośrodki występujące w korze mózgu ( narysować mózg strona 164) i wpisać w płąty ośrodki tam występujące
  - b) Zadania mózdzku
  - c) Ośrodki pnia mózgu
  - d) Zadania rdzenia kręgowego

### **4. matematyka zajęcia na platformie Teams**

Temat : Przekształcanie wzorów.

Z podręcznika str. 234 -235 wykonaj w zeszycie zad 2 , zad 4 oraz zad 5.

## **5. geografia ZK Teams**

Temat: Rozwój dużych miast a zmiany w strefach podmiejskich.

Obejrzyj lekcję.

<https://www.youtube.com/watch?v=625042-DHGA>

Podręcznik str. 127-128

W zeszycie ćwiczeń wykonaj te zadania, które nie sprawia Ci problemu.

## **6 informatyka 7abd zajęcia na platformie Teams**

**Temat:** Prezentacja multimedialna – kroki 1 – 5.

1. Zapoznaj się z informacjami w podręczniku na s. 150-157.
2. Zaplanuj prezentację multimedialną o wyszukiwaniu informacji w Internecie. Pamiętaj o planie prezentacji na początku pracy.
3. Wykonujemy kroki prezentacji od 1 do 5 wraz z ćwiczeniami z podręcznika.
4. W plikach na Teams w folderze „09.03.2021 materiały” znajdują się wszystkie materiały do lekcji.
5. Plik zapisz jako nazwisko\_klasa\_grupa\_09.03.21 na pulpicie swojego komputera.
6. **Pracy nie przesyłamy, dokończymy ją na następnej lekcji.**

## **j. angielski 7d zajęcia na platformie Teams**

Na rozgrzewkę wykonaj quiz ; [Rep. Ósmoklasisty Pearson Unit 4 - Przedmioty szkolne, typy szkół - Znajdź parę \(wordwall.net\)](#) [Rep. 8-klasisty Pearson, Unit 4, Zwroty \(2\) - Połącz w pary \(wordwall.net\)](#)

Następnie wykonaj ćwiczenie 6 ze str.31 w podręczniku (ustnie), zapoznaj się z materiałem filmowym Vox Pops i wykonaj ćwiczenia 10 – 13 ze str. 39 w ćwiczeniach

Zapisz temat: Edukacja - nowe zwroty.

Otwórz zeszyt ćwiczeń na stronach 38 - 39 i wykonaj pozostałe ćwiczenia na słownictwo.

Na zakończenie dla chętnych, krótki filmik [American School System \(English\) - YouTube](#), zachęcam zainteresowanych.

## 7. j. angielski 7abd zajęcia na platformie Teams

Hello 😊 How are you today?

Zapraszam na lekcję na platformie TEAMS

Na rozgrzewkę zakreśl wyraz, który nie pasuje do pozostałych.

1	classroom	science lab	canteen	school uniform
2	Art	History	IT	Spain
3	library	secondary	primary	nursery
4	ambitious	patient	lazy	talented
5	learn	cheat	study	prepare

Zapisz temat: Przedimki a/an i the

Otwórz podręcznik na str. 83 i przypomnij sobie informacje o przedimkach. Powtórz sobie informacje z tabelki zapisanej w zeszytce. Otwórz zeszyt ćwiczeń na stronie 41 i wykonaj ćwiczenia od 9 do 11.

Na zakończenie dla utrwalenia wiedzy zapoznaj się z prezentacją i wykonaj ćwiczenia

<https://view.genial.ly/5ebc40032d0fc40d913fd6dd/presentation-przedimki>

## j. niemiecki 7d zajęcia na platformie Teams

Temat: Rozkład dnia. Czasowniki rozdzielnie złożone

Rozkład dnia. Czasowniki rozdzielnie złożone.

I. Zadania dla uczniów:

1. Czasowniki rozdzielnie złożone - wprowadzenie reguły gramatycznej : film gramatyczny, przykłady czasowników (zadanie 3 i gramatyka str. 64 podręcznik)  
<https://www.youtube.com/watch?v=OWMpn5mBmSk>
2. Co robisz w ciągu dnia? Wywiad, uzupełnianie brakujących informacji (zadanie 4 str. 65 podręcznik)
3. Praca z tekstem na podstawie usłyszanego wywiadu. Wyszukiwanie pasujących informacji (zadanie 5 str. 65 podręcznik)
4. Czego dowiedziałem się o Annemarie? Opowiadanie na podstawie usłyszanego wywiadu (zadanie 6 str. 65 podręcznik)

II. Praca domowa: zeszyt ćwiczeń 3, 4 str. 50 oraz 5, 6 str. 51

## **8. j. niemiecki 7abd zajęcia na platformie Teams**

Temat: Przepraszam, nie mam zegarka. Czas zegarowy - ćwiczenia utrwalające.

I. Zadania dla uczniów:

1. Nazwy państw i kontynenty . Rozumienie ze słuchu (zadanie 6 str. 67 podręcznik)
2. Kiedy zaczyna się szkła w Polsce, Brazylii, Chinach? Odpowiedzi na pytania z uwzględnieniem czasu formalnego. (zadanie 7 str. 67 podręcznik)
3. Uzupełnienie wypowiedzi brakującymi zaimkami pytającymi (zadanie 8 str. 67 podręcznik)
4. Praca z obrazkiem. Kaka i gdzie jest godzina? (zadanie 9 str. 67 podręcznik)

II. Praca domowa: zeszyt ćwiczeń zadania 5, 6, 7 i 8 str. 53

## Zadania dla klasy 7d 9.03 wtorek

**Sukces nigdy nie jest ostateczny. Porażka nigdy nie jest totalna. Liczy się tylko odwaga.**

**Winston Churchill**

Według planu:

### **1. j. polski zajęcia na platformie Teams**

Temat: Wyzwania

- podręcznik *NOWE Słowa na start!*, rozdział 4. *Człowieczeństwo*, s. 218–219
- Stanisław Jerzy Lec, *Myśli nieuczesane* (wybór)
- wyraż swoimi słowami sens każdego poznanego aforyzmu
- wskaż tematy, do których odnoszą się podane aforyzmy
- omów grę słów w poszczególnych aforyzmach
- zinterpretuj tytuł zbioru
- oceń aktualność aforyzmów Stanisława Jerzego
- napisz, co to ironia

### **2. w-f ZK Teams**

**Temat: Gimnastyka korekcyjna- proste plecy**

Narząd ruchu rozwija się do około 21 roku, lecz będzie służyć nam przez całe życie. Należy o niego zadbać od wczesnych lat, aby uniknąć wystąpienia wad, dysfunkcji i innych problemów.

W dzisiejszych czasach około 80% dzieci ma wady postawy. Związane jest to ze stylem życia, zmniejszoną aktywnością fizyczną, coraz więcej czasu spędzanym przed telewizorem czy komputerem. Dzieci nie mają nawyku przyjmowania prawidłowej postawy siedząc przy

stole, przy biurku, czy podczas zabawy. Nie są tego nauczone. Ustawiają się tak, jak jest im wygodnie, co jest całkowicie zrozumiałe, lecz nie zawsze wychodzi to na zdrowie.

<https://www.youtube.com/watch?v=tVW5dRdMBKc> – kilka rad i wskazówek jak utrzymać prawidłową postawę

A teraz czas poćwiczyć! Przygotuj wygodny strój i bose stopy 😊

<https://www.youtube.com/watch?v=2pSf2L10trs> – gimnastyka korekcyjna



### **3. biologia zajęcia na platformie Teams**

Temat: Ośrodkowy układ nerwowy

1. Otwórz podręcznik na stronie 163
2. Przeczytaj tekst o budowie i funkcjach ośrodkowego układu nerwowego
3. Zrób notatkę według punktów
  - a) Ośrodki występujące w korze mózgu ( narysować mózg strona 164) i wpisać w płąty ośrodki tam występujące
  - b) Zadania mózdzku
  - c) Ośrodki pnia mózgu
  - d) Zadania rdzenia kręgowego

### **4. matematyka zajęcia na platformie Teams**

Temat : Przekształcanie wzorów.

Z podręcznika str. 234 -235 wykonaj w zeszycie zad 2 , zad 4 oraz zad 5.

## **5. geografia ZK Teams**

Temat: Rozwój dużych miast a zmiany w strefach podmiejskich.

Obejrzyj lekcję.

<https://www.youtube.com/watch?v=625042-DHGA>

Podręcznik str. 127-128

W zeszycie ćwiczeń wykonaj te zadania, które nie sprawia Ci problemu.

## **6 informatyka 7abd zajęcia na platformie Teams**

**Temat:** Prezentacja multimedialna – kroki 1 – 5.

1. Zapoznaj się z informacjami w podręczniku na s. 150-157.
2. Zaplanuj prezentację multimedialną o wyszukiwaniu informacji w Internecie. Pamiętaj o planie prezentacji na początku pracy.
3. Wykonujemy kroki prezentacji od 1 do 5 wraz z ćwiczeniami z podręcznika.
4. W plikach na Teams w folderze „09.03.2021 materiały” znajdują się wszystkie materiały do lekcji.
5. Plik zapisz jako nazwisko\_klasa\_grupa\_09.03.21 na pulpicie swojego komputera.
6. **Pracy nie przesyłamy, dokończymy ją na następnej lekcji.**

## **j. angielski 7d zajęcia na platformie Teams**

Na rozgrzewkę wykonaj quiz ; [Rep. Ósmoklasisty Pearson Unit 4 - Przedmioty szkolne, typy szkół - Znajdź parę \(wordwall.net\)](#) [Rep. 8-klasisty Pearson, Unit 4, Zwroty \(2\) - Połącz w pary \(wordwall.net\)](#)

Następnie wykonaj ćwiczenie 6 ze str.31 w podręczniku (ustnie), zapoznaj się z materiałem filmowym Vox Pops i wykonaj ćwiczenia 10 – 13 ze str. 39 w ćwiczeniach

Zapisz temat: Edukacja - nowe zwroty.

Otwórz zeszyt ćwiczeń na stronach 38 - 39 i wykonaj pozostałe ćwiczenia na słownictwo.

Na zakończenie dla chętnych, krótki filmik [American School System \(English\) - YouTube](#), zachęcam zainteresowanych.



## 7. j. angielski 7abd zajęcia na platformie Teams

Hello 😊 How are you today?

Zapraszam na lekcję na platformie TEAMS

Na rozgrzewkę zakreśl wyraz, który nie pasuje do pozostałych.

1	classroom	science lab	canteen	school uniform
2	Art	History	IT	Spain
3	library	secondary	primary	nursery
4	ambitious	patient	lazy	talented
5	learn	cheat	study	prepare

Zapisz temat: Przedimki a/an i the

Otwórz podręcznik na str. 83 i przypomnij sobie informacje o przedimkach. Powtórz sobie informacje z tabelki zapisanej w zeszytcie. Otwórz zeszyt ćwiczeń na stronie 41 i wykonaj ćwiczenia od 9 do 11.

Na zakończenie dla utrwalenia wiedzy zapoznaj się z prezentacją i wykonaj ćwiczenia

<https://view.genial.ly/5ebc40032d0fc40d913fd6dd/presentation-przedimki>

## j. niemiecki 7d zajęcia na platformie Teams

Temat: Rozkład dnia. Czasowniki rozdzielnie złożone

Rozkład dnia. Czasowniki rozdzielnie złożone.

I. Zadania dla uczniów:

1. Czasowniki rozdzielnie złożone - wprowadzenie reguły gramatycznej : film gramatyczny, przykłady czasowników (zadanie 3 i gramatyka str. 64 podręcznik)  
<https://www.youtube.com/watch?v=OWMpn5mBmSk>
2. Co robisz w ciągu dnia? Wywiad, uzupełnianie brakujących informacji (zadanie 4 str. 65 podręcznik)
3. Praca z tekstem na podstawie usłyszanego wywiadu. Wyszukiwanie pasujących informacji (zadanie 5 str. 65 podręcznik)
4. Czego dowiedziałem się o Annemarie? Opowiadanie na podstawie usłyszanego wywiadu (zadanie 6 str. 65 podręcznik)

II. Praca domowa: zeszyt ćwiczeń 3, 4 str. 50 oraz 5, 6 str. 51

## **8. j. niemiecki 7abd zajęcia na platformie Teams**

Temat: Przepraszam, nie mam zegarka. Czas zegarowy - ćwiczenia utrwalające.

I. Zadania dla uczniów:

1. Nazwy państw i kontynenty . Rozumienie ze słuchu (zadanie 6 str. 67 podręcznik)
2. Kiedy zaczyna się szkła w Polsce, Brazylii, Chinach? Odpowiedzi na pytania z uwzględnieniem czasu formalnego. (zadanie 7 str. 67 podręcznik)
3. Uzupełnienie wypowiedzi brakującymi zaimkami pytającymi (zadanie 8 str. 67 podręcznik)
4. Praca z obrazkiem. Kaka i gdzie jest godzina? (zadanie 9 str. 67 podręcznik)

II. Praca domowa: zeszyt ćwiczeń zadania 5, 6, 7 i 8 str. 53

## Zadania dla klasy 7d 9.03 wtorek

**Sukces nigdy nie jest ostateczny. Porażka nigdy nie jest totalna. Liczy się tylko odwaga.**

**Winston Churchill**

Według planu:

### **1. j. polski zajęcia na platformie Teams**

Temat: Wyzwania

- podręcznik *NOWE Słowa na start!*, rozdział 4. *Człowieczeństwo*, s. 218–219
- Stanisław Jerzy Lec, *Myśli nieuczesane* (wybór)
- wyraż swoimi słowami sens każdego poznanego aforyzmu
- wskaż tematy, do których odnoszą się podane aforyzmy
- omów grę słów w poszczególnych aforyzmach
- zinterpretuj tytuł zbioru
- oceń aktualność aforyzmów Stanisława Jerzego
- napisz, co to ironia

### **2. w-f ZK Teams**

**Temat: Gimnastyka korekcyjna- proste plecy**

Narząd ruchu rozwija się do około 21 roku, lecz będzie służyć nam przez całe życie. Należy o niego zadbać od wczesnych lat, aby uniknąć wystąpienia wad, dysfunkcji i innych problemów.

W dzisiejszych czasach około 80% dzieci ma wady postawy. Związane jest to ze stylem życia, zmniejszoną aktywnością fizyczną, coraz więcej czasu spędzanym przed telewizorem czy komputerem. Dzieci nie mają nawyku przyjmowania prawidłowej postawy siedząc przy

stole, przy biurku, czy podczas zabawy. Nie są tego nauczone. Ustawiają się tak, jak jest im wygodnie, co jest całkowicie zrozumiałe, lecz nie zawsze wychodzi to na zdrowie.

<https://www.youtube.com/watch?v=tVW5dRdMBKc> – kilka rad i wskazówek jak utrzymać prawidłową postawę

A teraz czas poćwiczyć! Przygotuj wygodny strój i białe stopy 😊

<https://www.youtube.com/watch?v=2pSf2L10trs> – gimnastyka korekcyjna



### **3. biologia zajęcia na platformie Teams**

Temat: Ośrodkowy układ nerwowy

1. Otwórz podręcznik na stronie 163
2. Przeczytaj tekst o budowie i funkcjach ośrodkowego układu nerwowego
3. Zrób notatkę według punktów
  - a) Ośrodki występujące w korze mózgu ( narysować mózg strona 164) i wpisać w płąty ośrodki tam występujące
  - b) Zadania mózdzku
  - c) Ośrodki pnia mózgu
  - d) Zadania rdzenia kręgowego

### **4. matematyka zajęcia na platformie Teams**

Temat : Przekształcanie wzorów.

Z podręcznika str. 234 -235 wykonaj w zeszycie zad 2 , zad 4 oraz zad 5.

## **5. geografia ZK Teams**

Temat: Rozwój dużych miast a zmiany w strefach podmiejskich.

Obejrzyj lekcję.

<https://www.youtube.com/watch?v=625042-DHGA>

Podręcznik str. 127-128

W zeszycie ćwiczeń wykonaj te zadania, które nie sprawia Ci problemu.

## **6 informatyka 7abd zajęcia na platformie Teams**

**Temat:** Prezentacja multimedialna – kroki 1 – 5.

1. Zapoznaj się z informacjami w podręczniku na s. 150-157.
2. Zaplanuj prezentację multimedialną o wyszukiwaniu informacji w Internecie. Pamiętaj o planie prezentacji na początku pracy.
3. Wykonujemy kroki prezentacji od 1 do 5 wraz z ćwiczeniami z podręcznika.
4. W plikach na Teams w folderze „09.03.2021 materiały” znajdują się wszystkie materiały do lekcji.
5. Plik zapisz jako nazwisko\_klasa\_grupa\_09.03.21 na pulpicie swojego komputera.
6. **Pracy nie przesyłamy, dokończymy ją na następnej lekcji.**

## **j. angielski 7d zajęcia na platformie Teams**

Na rozgrzewkę wykonaj quiz ; [Rep. Ósmoklasisty Pearson Unit 4 - Przedmioty szkolne, typy szkół - Znajdź parę \(wordwall.net\)](#) [Rep. 8-klasisty Pearson, Unit 4, Zwroty \(2\) - Połącz w pary \(wordwall.net\)](#)

Następnie wykonaj ćwiczenie 6 ze str.31 w podręczniku (ustnie), zapoznaj się z materiałem filmowym Vox Pops i wykonaj ćwiczenia 10 – 13 ze str. 39 w ćwiczeniach

Zapisz temat: Edukacja - nowe zwroty.

Otwórz zeszyt ćwiczeń na stronach 38 - 39 i wykonaj pozostałe ćwiczenia na słownictwo.

Na zakończenie dla chętnych, krótki filmik [American School System \(English\) - YouTube](#), zachęcam zainteresowanych.

## 7. j. angielski 7abd zajęcia na platformie Teams

Hello 😊 How are you today?

Zapraszam na lekcję na platformie TEAMS

Na rozgrzewkę zakreśl wyraz, który nie pasuje do pozostałych.

1	classroom	science lab	canteen	school uniform
2	Art	History	IT	Spain
3	library	secondary	primary	nursery
4	ambitious	patient	lazy	talented
5	learn	cheat	study	prepare

Zapisz temat: Przedimki a/an i the

Otwórz podręcznik na str. 83 i przypomnij sobie informacje o przedimkach. Powtórz sobie informacje z tabelki zapisanej w zeszyte. Otwórz zeszyt ćwiczeń na stronie 41 i wykonaj ćwiczenia od 9 do 11.

Na zakończenie dla utrwalenia wiedzy zapoznaj się z prezentacją i wykonaj ćwiczenia

<https://view.genial.ly/5ebc40032d0fc40d913fd6dd/presentation-przedimki>

## j. niemiecki 7d zajęcia na platformie Teams

Temat: Rozkład dnia. Czasowniki rozdzielnie złożone

Rozkład dnia. Czasowniki rozdzielnie złożone.

I. Zadania dla uczniów:

1. Czasowniki rozdzielnie złożone - wprowadzenie reguły gramatycznej : film gramatyczny, przykłady czasowników (zadanie 3 i gramatyka str. 64 podręcznik)  
<https://www.youtube.com/watch?v=OWMpn5mBmSk>
2. Co robisz w ciągu dnia? Wywiad, uzupełnianie brakujących informacji (zadanie 4 str. 65 podręcznik)
3. Praca z tekstem na podstawie usłyszanego wywiadu. Wyszukiwanie pasujących informacji (zadanie 5 str. 65 podręcznik)
4. Czego dowiedziałem się o Annemarie? Opowiadanie na podstawie usłyszanego wywiadu (zadanie 6 str. 65 podręcznik)

II. Praca domowa: zeszyt ćwiczeń 3, 4 str. 50 oraz 5, 6 str. 51

## **8. j. niemiecki 7abd zajęcia na platformie Teams**

Temat: Przepraszam, nie mam zegarka. Czas zegarowy - ćwiczenia utrwalające.

I. Zadania dla uczniów:

1. Nazwy państw i kontynenty . Rozumienie ze słuchu (zadanie 6 str. 67 podręcznik)
2. Kiedy zaczyna się szkła w Polsce, Brazylii, Chinach? Odpowiedzi na pytania z uwzględnieniem czasu formalnego. (zadanie 7 str. 67 podręcznik)
3. Uzupełnienie wypowiedzi brakującymi zaimkami pytającymi (zadanie 8 str. 67 podręcznik)
4. Praca z obrazkiem. Kaka i gdzie jest godzina? (zadanie 9 str. 67 podręcznik)

II. Praca domowa: zeszyt ćwiczeń zadania 5, 6, 7 i 8 str. 53

## Zadania dla klasy 7d 9.03 wtorek

**Sukces nigdy nie jest ostateczny. Porażka nigdy nie jest totalna. Liczy się tylko odwaga.**

**Winston Churchill**

Według planu:

### **1. j. polski zajęcia na platformie Teams**

Temat: Wyzwania

- podręcznik *NOWE Słowa na start!*, rozdział 4. *Człowieczeństwo*, s. 218–219
- Stanisław Jerzy Lec, *Myśli nieuczesane* (wybór)
- wyraż swoimi słowami sens każdego poznanego aforyzmu
- wskaż tematy, do których odnoszą się podane aforyzmy
- omów grę słów w poszczególnych aforyzmach
- zinterpretuj tytuł zbioru
- oceń aktualność aforyzmów Stanisława Jerzego
- napisz, co to ironia

### **2. w-f ZK Teams**

**Temat: Gimnastyka korekcyjna- proste plecy**

Narząd ruchu rozwija się do około 21 roku, lecz będzie służyć nam przez całe życie. Należy o niego zadbać od wczesnych lat, aby uniknąć wystąpienia wad, dysfunkcji i innych problemów.

W dzisiejszych czasach około 80% dzieci ma wady postawy. Związane jest to ze stylem życia, zmniejszoną aktywnością fizyczną, coraz więcej czasu spędzanym przed telewizorem czy komputerem. Dzieci nie mają nawyku przyjmowania prawidłowej postawy siedząc przy

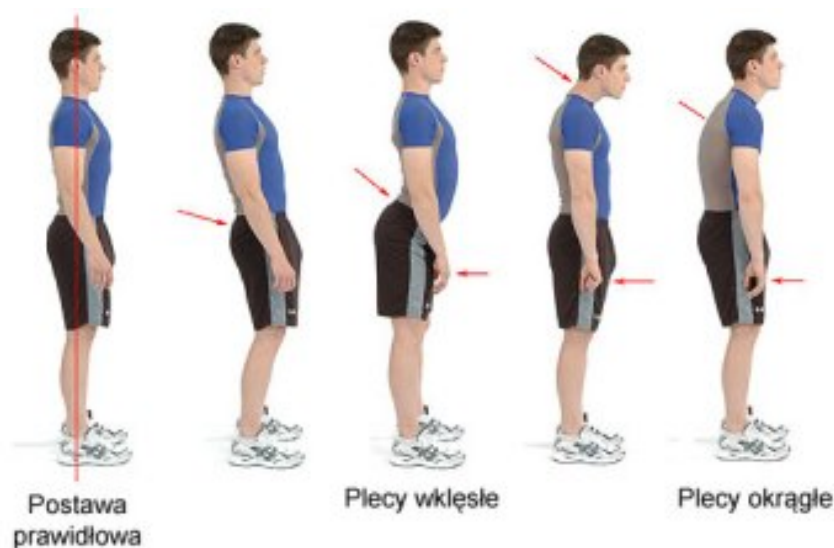


stole, przy biurku, czy podczas zabawy. Nie są tego nauczone. Ustawiają się tak, jak jest im wygodnie, co jest całkowicie zrozumiałe, lecz nie zawsze wychodzi to na zdrowie.

<https://www.youtube.com/watch?v=tVW5dRdMBKc> – kilka rad i wskazówek jak utrzymać prawidłową postawę

A teraz czas poćwiczyć! Przygotuj wygodny strój i białe stopy 😊

<https://www.youtube.com/watch?v=2pSf2L10trs> – gimnastyka korekcyjna



### **3. biologia zajęcia na platformie Teams**

Temat: Ośrodkowy układ nerwowy

1. Otwórz podręcznik na stronie 163
2. Przeczytaj tekst o budowie i funkcjach ośrodkowego układu nerwowego
3. Zrób notatkę według punktów
  - a) Ośrodki występujące w korze mózgu ( narysować mózg strona 164) i wpisać w płąty ośrodki tam występujące
  - b) Zadania mózdzku
  - c) Ośrodki pnia mózgu
  - d) Zadania rdzenia kręgowego

### **4. matematyka zajęcia na platformie Teams**

Temat : Przekształcanie wzorów.

Z podręcznika str. 234 -235 wykonaj w zeszycie zad 2 , zad 4 oraz zad 5.

## **5. geografia ZK Teams**

Temat: Rozwój dużych miast a zmiany w strefach podmiejskich.

Obejrzyj lekcję.

<https://www.youtube.com/watch?v=625042-DHGA>

Podręcznik str. 127-128

W zeszycie ćwiczeń wykonaj te zadania, które nie sprawia Ci problemu.

## **6 informatyka 7abd zajęcia na platformie Teams**

**Temat:** Prezentacja multimedialna – kroki 1 – 5.

1. Zapoznaj się z informacjami w podręczniku na s. 150-157.
2. Zaplanuj prezentację multimedialną o wyszukiwaniu informacji w Internecie. Pamiętaj o planie prezentacji na początku pracy.
3. Wykonujemy kroki prezentacji od 1 do 5 wraz z ćwiczeniami z podręcznika.
4. W plikach na Teams w folderze „09.03.2021 materiały” znajdują się wszystkie materiały do lekcji.
5. Plik zapisz jako nazwisko\_klasa\_grupa\_09.03.21 na pulpicie swojego komputera.
6. **Pracy nie przesyłamy, dokończymy ją na następnej lekcji.**

## **j. angielski 7d zajęcia na platformie Teams**

Na rozgrzewkę wykonaj quiz ; [Rep. Ósmoklasisty Pearson Unit 4 - Przedmioty szkolne, typy szkół - Znajdź parę \(wordwall.net\)](#) [Rep. 8-klasisty Pearson, Unit 4, Zwroty \(2\) - Połącz w pary \(wordwall.net\)](#)

Następnie wykonaj ćwiczenie 6 ze str.31 w podręczniku (ustnie), zapoznaj się z materiałem filmowym Vox Pops i wykonaj ćwiczenia 10 – 13 ze str. 39 w ćwiczeniach

Zapisz temat: Edukacja - nowe zwroty.

Otwórz zeszyt ćwiczeń na stronach 38 - 39 i wykonaj pozostałe ćwiczenia na słownictwo.

Na zakończenie dla chętnych, krótki filmik [American School System \(English\) - YouTube](#), zachęcam zainteresowanych.

## 7. j. angielski 7abd zajęcia na platformie Teams

Hello 😊 How are you today?

Zapraszam na lekcję na platformie TEAMS

Na rozgrzewkę zakreśl wyraz, który nie pasuje do pozostałych.

1	classroom	science lab	canteen	school uniform
2	Art	History	IT	Spain
3	library	secondary	primary	nursery
4	ambitious	patient	lazy	talented
5	learn	cheat	study	prepare

Zapisz temat: Przedimki a/an i the

Otwórz podręcznik na str. 83 i przypomnij sobie informacje o przedimkach. Powtórz sobie informacje z tabelki zapisanej w zeszyte. Otwórz zeszyt ćwiczeń na stronie 41 i wykonaj ćwiczenia od 9 do 11.

Na zakończenie dla utrwalenia wiedzy zapoznaj się z prezentacją i wykonaj ćwiczenia

<https://view.genial.ly/5ebc40032d0fc40d913fd6dd/presentation-przedimki>

## j. niemiecki 7d zajęcia na platformie Teams

Temat: Rozkład dnia. Czasowniki rozdzielnie złożone

Rozkład dnia. Czasowniki rozdzielnie złożone.

I. Zadania dla uczniów:

1. Czasowniki rozdzielnie złożone - wprowadzenie reguły gramatycznej : film gramatyczny, przykłady czasowników (zadanie 3 i gramatyka str. 64 podręcznik)  
<https://www.youtube.com/watch?v=OWMpn5mBmSk>
2. Co robisz w ciągu dnia? Wywiad, uzupełnianie brakujących informacji (zadanie 4 str. 65 podręcznik)
3. Praca z tekstem na podstawie usłyszanego wywiadu. Wyszukiwanie pasujących informacji (zadanie 5 str. 65 podręcznik)
4. Czego dowiedziałem się o Annemarie? Opowiadanie na podstawie usłyszanego wywiadu (zadanie 6 str. 65 podręcznik)

II. Praca domowa: zeszyt ćwiczeń 3, 4 str. 50 oraz 5, 6 str. 51

## **8. j. niemiecki 7abd zajęcia na platformie Teams**

Temat: Przepraszam, nie mam zegarka. Czas zegarowy - ćwiczenia utrwalające.

I. Zadania dla uczniów:

1. Nazwy państw i kontynenty . Rozumienie ze słuchu (zadanie 6 str. 67 podręcznik)
2. Kiedy zaczyna się szkła w Polsce, Brazylii, Chinach? Odpowiedzi na pytania z uwzględnieniem czasu formalnego. (zadanie 7 str. 67 podręcznik)
3. Uzupełnienie wypowiedzi brakującymi zaimkami pytającymi (zadanie 8 str. 67 podręcznik)
4. Praca z obrazkiem. Kaka i gdzie jest godzina? (zadanie 9 str. 67 podręcznik)

II. Praca domowa: zeszyt ćwiczeń zadania 5, 6, 7 i 8 str. 53

## Zadania dla klasy 7d 9.03 wtorek

**Sukces nigdy nie jest ostateczny. Porażka nigdy nie jest totalna. Liczy się tylko odwaga.**

**Winston Churchill**

Według planu:

### **1. j. polski zajęcia na platformie Teams**

Temat: Wyzwania

- podręcznik *NOWE Słowa na start!*, rozdział 4. *Człowieczeństwo*, s. 218–219
- Stanisław Jerzy Lec, *Myśli nieuczesane* (wybór)
- wyraż swoimi słowami sens każdego poznanego aforyzmu
- wskaż tematy, do których odnoszą się podane aforyzmy
- omów grę słów w poszczególnych aforyzmach
- zinterpretuj tytuł zbioru
- oceń aktualność aforyzmów Stanisława Jerzego
- napisz, co to ironia

### **2. w-f ZK Teams**

**Temat: Gimnastyka korekcyjna- proste plecy**

Narząd ruchu rozwija się do około 21 roku, lecz będzie służyć nam przez całe życie. Należy o niego zadbać od wczesnych lat, aby uniknąć wystąpienia wad, dysfunkcji i innych problemów.

W dzisiejszych czasach około 80% dzieci ma wady postawy. Związane jest to ze stylem życia, zmniejszoną aktywnością fizyczną, coraz więcej czasu spędzanym przed telewizorem czy komputerem. Dzieci nie mają nawyku przyjmowania prawidłowej postawy siedząc przy

stole, przy biurku, czy podczas zabawy. Nie są tego nauczone. Ustawiają się tak, jak jest im wygodnie, co jest całkowicie zrozumiałe, lecz nie zawsze wychodzi to na zdrowie.

<https://www.youtube.com/watch?v=tVW5dRdMBKc> – kilka rad i wskazówek jak utrzymać prawidłową postawę

A teraz czas poćwiczyć! Przygotuj wygodny strój i białe stopy 😊

<https://www.youtube.com/watch?v=2pSf2L10trs> – gimnastyka korekcyjna



### **3. biologia zajęcia na platformie Teams**

Temat: Ośrodkowy układ nerwowy

1. Otwórz podręcznik na stronie 163
2. Przeczytaj tekst o budowie i funkcjach ośrodkowego układu nerwowego
3. Zrób notatkę według punktów
  - a) Ośrodki występujące w korze mózgu ( narysować mózg strona 164) i wpisać w płąty ośrodki tam występujące
  - b) Zadania mózdzku
  - c) Ośrodki pnia mózgu
  - d) Zadania rdzenia kręgowego

### **4. matematyka zajęcia na platformie Teams**

Temat : Przekształcanie wzorów.

Z podręcznika str. 234 -235 wykonaj w zeszycie zad 2 , zad 4 oraz zad 5.

## **5. geografia ZK Teams**

Temat: Rozwój dużych miast a zmiany w strefach podmiejskich.

Obejrzyj lekcję.

<https://www.youtube.com/watch?v=625042-DHGA>

Podręcznik str. 127-128

W zeszycie ćwiczeń wykonaj te zadania, które nie sprawia Ci problemu.

## **6 informatyka 7abd zajęcia na platformie Teams**

**Temat:** Prezentacja multimedialna – kroki 1 – 5.

1. Zapoznaj się z informacjami w podręczniku na s. 150-157.
2. Zaplanuj prezentację multimedialną o wyszukiwaniu informacji w Internecie. Pamiętaj o planie prezentacji na początku pracy.
3. Wykonujemy kroki prezentacji od 1 do 5 wraz z ćwiczeniami z podręcznika.
4. W plikach na Teams w folderze „09.03.2021 materiały” znajdują się wszystkie materiały do lekcji.
5. Plik zapisz jako nazwisko\_klasa\_grupa\_09.03.21 na pulpicie swojego komputera.
6. **Pracy nie przesyłamy, dokończymy ją na następnej lekcji.**

## **j. angielski 7d zajęcia na platformie Teams**

Na rozgrzewkę wykonaj quiz ; [Rep. Ósmoklasisty Pearson Unit 4 - Przedmioty szkolne, typy szkół - Znajdź parę \(wordwall.net\)](#) [Rep. 8-klasisty Pearson, Unit 4, Zwroty \(2\) - Połącz w pary \(wordwall.net\)](#)

Następnie wykonaj ćwiczenie 6 ze str.31 w podręczniku (ustnie), zapoznaj się z materiałem filmowym Vox Pops i wykonaj ćwiczenia 10 – 13 ze str. 39 w ćwiczeniach

Zapisz temat: Edukacja - nowe zwroty.

Otwórz zeszyt ćwiczeń na stronach 38 - 39 i wykonaj pozostałe ćwiczenia na słownictwo.

Na zakończenie dla chętnych, krótki filmik [American School System \(English\) - YouTube](#), zachęcam zainteresowanych.

## 7. j. angielski 7abd zajęcia na platformie Teams

Hello 😊 How are you today?

Zapraszam na lekcję na platformie TEAMS

Na rozgrzewkę zakreśl wyraz, który nie pasuje do pozostałych.

1	classroom	science lab	canteen	school uniform
2	Art	History	IT	Spain
3	library	secondary	primary	nursery
4	ambitious	patient	lazy	talented
5	learn	cheat	study	prepare

Zapisz temat: Przedimki a/an i the

Otwórz podręcznik na str. 83 i przypomnij sobie informacje o przedimkach. Powtórz sobie informacje z tabelki zapisanej w zeszytce. Otwórz zeszyt ćwiczeń na stronie 41 i wykonaj ćwiczenia od 9 do 11.

Na zakończenie dla utrwalenia wiedzy zapoznaj się z prezentacją i wykonaj ćwiczenia

<https://view.genial.ly/5ebc40032d0fc40d913fd6dd/presentation-przedimki>

## j. niemiecki 7d zajęcia na platformie Teams

Temat: Rozkład dnia. Czasowniki rozdzielnie złożone

Rozkład dnia. Czasowniki rozdzielnie złożone.

I. Zadania dla uczniów:

1. Czasowniki rozdzielnie złożone - wprowadzenie reguły gramatycznej : film gramatyczny, przykłady czasowników (zadanie 3 i gramatyka str. 64 podręcznik)  
<https://www.youtube.com/watch?v=OWMpn5mBmSk>
2. Co robisz w ciągu dnia? Wywiad, uzupełnianie brakujących informacji (zadanie 4 str. 65 podręcznik)
3. Praca z tekstem na podstawie usłyszanego wywiadu. Wyszukiwanie pasujących informacji (zadanie 5 str. 65 podręcznik)
4. Czego dowiedziałem się o Annemarie? Opowiadanie na podstawie usłyszanego wywiadu (zadanie 6 str. 65 podręcznik)

II. Praca domowa: zeszyt ćwiczeń 3, 4 str. 50 oraz 5, 6 str. 51



## **8. j. niemiecki 7abd zajęcia na platformie Teams**

Temat: Przepraszam, nie mam zegarka. Czas zegarowy - ćwiczenia utrwalające.

I. Zadania dla uczniów:

1. Nazwy państw i kontynenty . Rozumienie ze słuchu (zadanie 6 str. 67 podręcznik)
2. Kiedy zaczyna się szkła w Polsce, Brazylii, Chinach? Odpowiedzi na pytania z uwzględnieniem czasu formalnego. (zadanie 7 str. 67 podręcznik)
3. Uzupełnienie wypowiedzi brakującymi zaimkami pytającymi (zadanie 8 str. 67 podręcznik)
4. Praca z obrazkiem. Kaka i gdzie jest godzina? (zadanie 9 str. 67 podręcznik)

II. Praca domowa: zeszyt ćwiczeń zadania 5, 6, 7 i 8 str. 53

## Zadania dla klasy 7d 9.03 wtorek

**Sukces nigdy nie jest ostateczny. Porażka nigdy nie jest totalna. Liczy się tylko odwaga.**

**Winston Churchill**

Według planu:

### **1. j. polski zajęcia na platformie Teams**

Temat: Wyzwania

- podręcznik *NOWE Słowa na start!*, rozdział 4. *Człowieczeństwo*, s. 218–219
- Stanisław Jerzy Lec, *Myśli nieuczesane* (wybór)
- wyraż swoimi słowami sens każdego poznanego aforyzmu
- wskaż tematy, do których odnoszą się podane aforyzmy
- omów grę słów w poszczególnych aforyzmach
- zinterpretuj tytuł zbioru
- oceń aktualność aforyzmów Stanisława Jerzego
- napisz, co to ironia

### **2. w-f ZK Teams**

**Temat: Gimnastyka korekcyjna- proste plecy**

Narząd ruchu rozwija się do około 21 roku, lecz będzie służyć nam przez całe życie. Należy o niego zadbać od wczesnych lat, aby uniknąć wystąpienia wad, dysfunkcji i innych problemów.

W dzisiejszych czasach około 80% dzieci ma wady postawy. Związane jest to ze stylem życia, zmniejszoną aktywnością fizyczną, coraz więcej czasu spędzanym przed telewizorem czy komputerem. Dzieci nie mają nawyku przyjmowania prawidłowej postawy siedząc przy

stole, przy biurku, czy podczas zabawy. Nie są tego nauczone. Ustawiają się tak, jak jest im wygodnie, co jest całkowicie zrozumiałe, lecz nie zawsze wychodzi to na zdrowie.

<https://www.youtube.com/watch?v=tVW5dRdMBKc> – kilka rad i wskazówek jak utrzymać prawidłową postawę

A teraz czas poćwiczyć! Przygotuj wygodny strój i białe stopy 😊

<https://www.youtube.com/watch?v=2pSf2L10trs> – gimnastyka korekcyjna



### **3. biologia zajęcia na platformie Teams**

Temat: Ośrodkowy układ nerwowy

1. Otwórz podręcznik na stronie 163
2. Przeczytaj tekst o budowie i funkcjach ośrodkowego układu nerwowego
3. Zrób notatkę według punktów
  - a) Ośrodki występujące w korze mózgu ( narysować mózg strona 164) i wpisać w płąty ośrodki tam występujące
  - b) Zadania mózdzku
  - c) Ośrodki pnia mózgu
  - d) Zadania rdzenia kręgowego

### **4. matematyka zajęcia na platformie Teams**

Temat : Przekształcanie wzorów.

Z podręcznika str. 234 -235 wykonaj w zeszycie zad 2 , zad 4 oraz zad 5.

## **5. geografia ZK Teams**

Temat: Rozwój dużych miast a zmiany w strefach podmiejskich.

Obejrzyj lekcję.

<https://www.youtube.com/watch?v=625042-DHGA>

Podręcznik str. 127-128

W zeszycie ćwiczeń wykonaj te zadania, które nie sprawia Ci problemu.

## **6 informatyka 7abd zajęcia na platformie Teams**

**Temat:** Prezentacja multimedialna – kroki 1 – 5.

1. Zapoznaj się z informacjami w podręczniku na s. 150-157.
2. Zaplanuj prezentację multimedialną o wyszukiwaniu informacji w Internecie. Pamiętaj o planie prezentacji na początku pracy.
3. Wykonujemy kroki prezentacji od 1 do 5 wraz z ćwiczeniami z podręcznika.
4. W plikach na Teams w folderze „09.03.2021 materiały” znajdują się wszystkie materiały do lekcji.
5. Plik zapisz jako nazwisko\_klasa\_grupa\_09.03.21 na pulpicie swojego komputera.
6. **Pracy nie przesyłamy, dokończymy ją na następnej lekcji.**

## **j. angielski 7d zajęcia na platformie Teams**

Na rozgrzewkę wykonaj quiz ; [Rep. Ósmoklasisty Pearson Unit 4 - Przedmioty szkolne, typy szkół - Znajdź parę \(wordwall.net\)](#) [Rep. 8-klasisty Pearson, Unit 4, Zwroty \(2\) - Połącz w pary \(wordwall.net\)](#)

Następnie wykonaj ćwiczenie 6 ze str.31 w podręczniku (ustnie), zapoznaj się z materiałem filmowym Vox Pops i wykonaj ćwiczenia 10 – 13 ze str. 39 w ćwiczeniach

Zapisz temat: Edukacja - nowe zwroty.

Otwórz zeszyt ćwiczeń na stronach 38 - 39 i wykonaj pozostałe ćwiczenia na słownictwo.

Na zakończenie dla chętnych, krótki filmik [American School System \(English\) - YouTube](#), zachęcam zainteresowanych.

## 7. j. angielski 7abd zajęcia na platformie Teams

Hello 😊 How are you today?

Zapraszam na lekcję na platformie TEAMS

Na rozgrzewkę zakreśl wyraz, który nie pasuje do pozostałych.

1	classroom	science lab	canteen	school uniform
2	Art	History	IT	Spain
3	library	secondary	primary	nursery
4	ambitious	patient	lazy	talented
5	learn	cheat	study	prepare

Zapisz temat: Przedimki a/an i the

Otwórz podręcznik na str. 83 i przypomnij sobie informacje o przedimkach. Powtórz sobie informacje z tabelki zapisanej w zeszyte. Otwórz zeszyt ćwiczeń na stronie 41 i wykonaj ćwiczenia od 9 do 11.

Na zakończenie dla utrwalenia wiedzy zapoznaj się z prezentacją i wykonaj ćwiczenia

<https://view.genial.ly/5ebc40032d0fc40d913fd6dd/presentation-przedimki>

## j. niemiecki 7d zajęcia na platformie Teams

Temat: Rozkład dnia. Czasowniki rozdzielnie złożone

Rozkład dnia. Czasowniki rozdzielnie złożone.

I. Zadania dla uczniów:

1. Czasowniki rozdzielnie złożone - wprowadzenie reguły gramatycznej : film gramatyczny, przykłady czasowników (zadanie 3 i gramatyka str. 64 podręcznik)  
<https://www.youtube.com/watch?v=OWMpn5mBmSk>
2. Co robisz w ciągu dnia? Wywiad, uzupełnianie brakujących informacji (zadanie 4 str. 65 podręcznik)
3. Praca z tekstem na podstawie usłyszanego wywiadu. Wyszukiwanie pasujących informacji (zadanie 5 str. 65 podręcznik)
4. Czego dowiedziałem się o Annemarie? Opowiadanie na podstawie usłyszanego wywiadu (zadanie 6 str. 65 podręcznik)

II. Praca domowa: zeszyt ćwiczeń 3, 4 str. 50 oraz 5, 6 str. 51

## **8. j. niemiecki 7abd zajęcia na platformie Teams**

Temat: Przepraszam, nie mam zegarka. Czas zegarowy - ćwiczenia utrwalające.

I. Zadania dla uczniów:

1. Nazwy państw i kontynenty . Rozumienie ze słuchu (zadanie 6 str. 67 podręcznik)
2. Kiedy zaczyna się szkła w Polsce, Brazylii, Chinach? Odpowiedzi na pytania z uwzględnieniem czasu formalnego. (zadanie 7 str. 67 podręcznik)
3. Uzupełnienie wypowiedzi brakującymi zaimkami pytającymi (zadanie 8 str. 67 podręcznik)
4. Praca z obrazkiem. Kaka i gdzie jest godzina? (zadanie 9 str. 67 podręcznik)

II. Praca domowa: zeszyt ćwiczeń zadania 5, 6, 7 i 8 str. 53

## Zadania dla klasy 7d 9.03 wtorek

**Sukces nigdy nie jest ostateczny. Porażka nigdy nie jest totalna. Liczy się tylko odwaga.**

**Winston Churchill**

Według planu:

### **1. j. polski zajęcia na platformie Teams**

Temat: Wyzwania

- podręcznik *NOWE Słowa na start!*, rozdział 4. *Człowieczeństwo*, s. 218–219
- Stanisław Jerzy Lec, *Myśli nieuczesane* (wybór)
- wyraż swoimi słowami sens każdego poznanego aforyzmu
- wskaż tematy, do których odnoszą się podane aforyzmy
- omów grę słów w poszczególnych aforyzmach
- zinterpretuj tytuł zbioru
- oceń aktualność aforyzmów Stanisława Jerzego
- napisz, co to ironia

### **2. w-f ZK Teams**

**Temat: Gimnastyka korekcyjna- proste plecy**

Narząd ruchu rozwija się do około 21 roku, lecz będzie służyć nam przez całe życie. Należy o niego zadbać od wczesnych lat, aby uniknąć wystąpienia wad, dysfunkcji i innych problemów.

W dzisiejszych czasach około 80% dzieci ma wady postawy. Związane jest to ze stylem życia, zmniejszoną aktywnością fizyczną, coraz więcej czasu spędzanym przed telewizorem czy komputerem. Dzieci nie mają nawyku przyjmowania prawidłowej postawy siedząc przy

stole, przy biurku, czy podczas zabawy. Nie są tego nauczone. Ustawiają się tak, jak jest im wygodnie, co jest całkowicie zrozumiałe, lecz nie zawsze wychodzi to na zdrowie.

<https://www.youtube.com/watch?v=tVW5dRdMBKc> – kilka rad i wskazówek jak utrzymać prawidłową postawę

A teraz czas poćwiczyć! Przygotuj wygodny strój i białe stopy 😊

<https://www.youtube.com/watch?v=2pSf2L10trs> – gimnastyka korekcyjna



### **3. biologia zajęcia na platformie Teams**

Temat: Ośrodkowy układ nerwowy

1. Otwórz podręcznik na stronie 163
2. Przeczytaj tekst o budowie i funkcjach ośrodkowego układu nerwowego
3. Zrób notatkę według punktów
  - a) Ośrodki występujące w korze mózgu ( narysować mózg strona 164) i wpisać w płąty ośrodki tam występujące
  - b) Zadania mózdzku
  - c) Ośrodki pnia mózgu
  - d) Zadania rdzenia kręgowego

### **4. matematyka zajęcia na platformie Teams**

Temat : Przekształcanie wzorów.



Z podręcznika str. 234 -235 wykonaj w zeszycie zad 2 , zad 4 oraz zad 5.

## **5. geografia ZK Teams**

Temat: Rozwój dużych miast a zmiany w strefach podmiejskich.

Obejrzyj lekcję.

<https://www.youtube.com/watch?v=625042-DHGA>

Podręcznik str. 127-128

W zeszycie ćwiczeń wykonaj te zadania, które nie sprawia Ci problemu.

## **6 informatyka 7abd zajęcia na platformie Teams**

**Temat:** Prezentacja multimedialna – kroki 1 – 5.

1. Zapoznaj się z informacjami w podręczniku na s. 150-157.
2. Zaplanuj prezentację multimedialną o wyszukiwaniu informacji w Internecie. Pamiętaj o planie prezentacji na początku pracy.
3. Wykonujemy kroki prezentacji od 1 do 5 wraz z ćwiczeniami z podręcznika.
4. W plikach na Teams w folderze „09.03.2021 materiały” znajdują się wszystkie materiały do lekcji.
5. Plik zapisz jako nazwisko\_klasa\_grupa\_09.03.21 na pulpicie swojego komputera.
6. **Pracy nie przesyłamy, dokończymy ją na następnej lekcji.**

## **j. angielski 7d zajęcia na platformie Teams**

Na rozgrzewkę wykonaj quiz ; [Rep. Ósmoklasisty Pearson Unit 4 - Przedmioty szkolne, typy szkół - Znajdź parę \(wordwall.net\)](#) [Rep. 8-klasisty Pearson, Unit 4, Zwroty \(2\) - Połącz w pary \(wordwall.net\)](#)

Następnie wykonaj ćwiczenie 6 ze str.31 w podręczniku (ustnie), zapoznaj się z materiałem filmowym Vox Pops i wykonaj ćwiczenia 10 – 13 ze str. 39 w ćwiczeniach

Zapisz temat: Edukacja - nowe zwroty.

Otwórz zeszyt ćwiczeń na stronach 38 - 39 i wykonaj pozostałe ćwiczenia na słownictwo.

Na zakończenie dla chętnych, krótki filmik [American School System \(English\) - YouTube](#), zachęcam zainteresowanych.

## 7. j. angielski 7abd zajęcia na platformie Teams

Hello 😊 How are you today?

Zapraszam na lekcję na platformie TEAMS

Na rozgrzewkę zakreśl wyraz, który nie pasuje do pozostałych.

1	classroom	science lab	canteen	school uniform
2	Art	History	IT	Spain
3	library	secondary	primary	nursery
4	ambitious	patient	lazy	talented
5	learn	cheat	study	prepare

Zapisz temat: Przedimki a/an i the

Otwórz podręcznik na str. 83 i przypomnij sobie informacje o przedimkach. Powtórz sobie informacje z tabelki zapisanej w zeszyte. Otwórz zeszyt ćwiczeń na stronie 41 i wykonaj ćwiczenia od 9 do 11.

Na zakończenie dla utrwalenia wiedzy zapoznaj się z prezentacją i wykonaj ćwiczenia

<https://view.genial.ly/5ebc40032d0fc40d913fd6dd/presentation-przedimki>

## j. niemiecki 7d zajęcia na platformie Teams

Temat: Rozkład dnia. Czasowniki rozdzielnie złożone

Rozkład dnia. Czasowniki rozdzielnie złożone.

I. Zadania dla uczniów:

1. Czasowniki rozdzielnie złożone - wprowadzenie reguły gramatycznej : film gramatyczny, przykłady czasowników (zadanie 3 i gramatyka str. 64 podręcznik)  
<https://www.youtube.com/watch?v=OWMpn5mBmSk>
2. Co robisz w ciągu dnia? Wywiad, uzupełnianie brakujących informacji (zadanie 4 str. 65 podręcznik)
3. Praca z tekstem na podstawie usłyszanego wywiadu. Wyszukiwanie pasujących informacji (zadanie 5 str. 65 podręcznik)
4. Czego dowiedziałem się o Annemarie? Opowiadanie na podstawie usłyszanego wywiadu (zadanie 6 str. 65 podręcznik)

II. Praca domowa: zeszyt ćwiczeń 3, 4 str. 50 oraz 5, 6 str. 51

## **8. j. niemiecki 7abd zajęcia na platformie Teams**

Temat: Przepraszam, nie mam zegarka. Czas zegarowy - ćwiczenia utrwalające.

I. Zadania dla uczniów:

1. Nazwy państw i kontynenty . Rozumienie ze słuchu (zadanie 6 str. 67 podręcznik)
2. Kiedy zaczyna się szkła w Polsce, Brazylii, Chinach? Odpowiedzi na pytania z uwzględnieniem czasu formalnego. (zadanie 7 str. 67 podręcznik)
3. Uzupełnienie wypowiedzi brakującymi zaimkami pytającymi (zadanie 8 str. 67 podręcznik)
4. Praca z obrazkiem. Kaka i gdzie jest godzina? (zadanie 9 str. 67 podręcznik)

II. Praca domowa: zeszyt ćwiczeń zadania 5, 6, 7 i 8 str. 53

## Zadania dla klasy 7d 9.03 wtorek

**Sukces nigdy nie jest ostateczny. Porażka nigdy nie jest totalna. Liczy się tylko odwaga.**

**Winston Churchill**

Według planu:

### **1. j. polski zajęcia na platformie Teams**

Temat: Wyzwania

- podręcznik *NOWE Słowa na start!*, rozdział 4. *Człowieczeństwo*, s. 218–219
- Stanisław Jerzy Lec, *Myśli nieuczesane* (wybór)
- wyraż swoimi słowami sens każdego poznanego aforyzmu
- wskaż tematy, do których odnoszą się podane aforyzmy
- omów grę słów w poszczególnych aforyzmach
- zinterpretuj tytuł zbioru
- oceń aktualność aforyzmów Stanisława Jerzego
- napisz, co to ironia

### **2. w-f ZK Teams**

**Temat: Gimnastyka korekcyjna- proste plecy**

Narząd ruchu rozwija się do około 21 roku, lecz będzie służyć nam przez całe życie. Należy o niego zadbać od wczesnych lat, aby uniknąć wystąpienia wad, dysfunkcji i innych problemów.

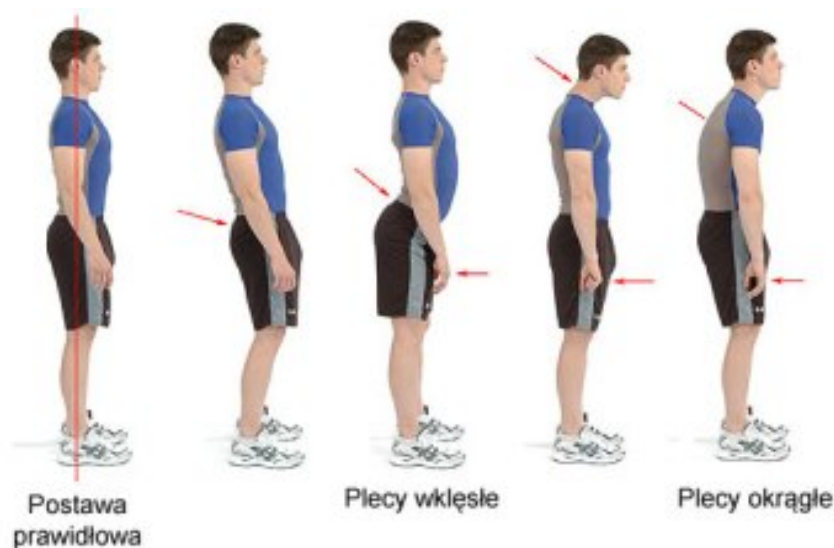
W dzisiejszych czasach około 80% dzieci ma wady postawy. Związane jest to ze stylem życia, zmniejszoną aktywnością fizyczną, coraz więcej czasu spędzanym przed telewizorem czy komputerem. Dzieci nie mają nawyku przyjmowania prawidłowej postawy siedząc przy

stole, przy biurku, czy podczas zabawy. Nie są tego nauczone. Ustawiają się tak, jak jest im wygodnie, co jest całkowicie zrozumiałe, lecz nie zawsze wychodzi to na zdrowie.

<https://www.youtube.com/watch?v=tVW5dRdMBKc> – kilka rad i wskazówek jak utrzymać prawidłową postawę

A teraz czas poćwiczyć! Przygotuj wygodny strój i białe stopy 😊

<https://www.youtube.com/watch?v=2pSf2L10trs> – gimnastyka korekcyjna



### **3. biologia zajęcia na platformie Teams**

Temat: Ośrodkowy układ nerwowy

1. Otwórz podręcznik na stronie 163
2. Przeczytaj tekst o budowie i funkcjach ośrodkowego układu nerwowego
3. Zrób notatkę według punktów
  - a) Ośrodki występujące w korze mózgu ( narysować mózg strona 164) i wpisać w płąty ośrodki tam występujące
  - b) Zadania mózdzku
  - c) Ośrodki pnia mózgu
  - d) Zadania rdzenia kręgowego

### **4. matematyka zajęcia na platformie Teams**

Temat : Przekształcanie wzorów.

Z podręcznika str. 234 -235 wykonaj w zeszycie zad 2 , zad 4 oraz zad 5.

## **5. geografia ZK Teams**

Temat: Rozwój dużych miast a zmiany w strefach podmiejskich.

Obejrzyj lekcję.

<https://www.youtube.com/watch?v=625042-DHGA>

Podręcznik str. 127-128

W zeszycie ćwiczeń wykonaj te zadania, które nie sprawia Ci problemu.

## **6 informatyka 7abd zajęcia na platformie Teams**

**Temat:** Prezentacja multimedialna – kroki 1 – 5.

1. Zapoznaj się z informacjami w podręczniku na s. 150-157.
2. Zaplanuj prezentację multimedialną o wyszukiwaniu informacji w Internecie. Pamiętaj o planie prezentacji na początku pracy.
3. Wykonujemy kroki prezentacji od 1 do 5 wraz z ćwiczeniami z podręcznika.
4. W plikach na Teams w folderze „09.03.2021 materiały” znajdują się wszystkie materiały do lekcji.
5. Plik zapisz jako nazwisko\_klasa\_grupa\_09.03.21 na pulpicie swojego komputera.
6. **Pracy nie przesyłamy, dokończymy ją na następnej lekcji.**

## **j. angielski 7d zajęcia na platformie Teams**

Na rozgrzewkę wykonaj quiz ; [Rep. Ósmoklasisty Pearson Unit 4 - Przedmioty szkolne, typy szkół - Znajdź parę \(wordwall.net\)](#) [Rep. 8-klasisty Pearson, Unit 4, Zwroty \(2\) - Połącz w pary \(wordwall.net\)](#)

Następnie wykonaj ćwiczenie 6 ze str.31 w podręczniku (ustnie), zapoznaj się z materiałem filmowym Vox Pops i wykonaj ćwiczenia 10 – 13 ze str. 39 w ćwiczeniach

Zapisz temat: Edukacja - nowe zwroty.

Otwórz zeszyt ćwiczeń na stronach 38 - 39 i wykonaj pozostałe ćwiczenia na słownictwo.

Na zakończenie dla chętnych, krótki filmik [American School System \(English\) - YouTube](#), zachęcam zainteresowanych.

## 7. j. angielski 7abd zajęcia na platformie Teams

Hello 😊 How are you today?

Zapraszam na lekcję na platformie TEAMS

Na rozgrzewkę zakreśl wyraz, który nie pasuje do pozostałych.

1	classroom	science lab	canteen	school uniform
2	Art	History	IT	Spain
3	library	secondary	primary	nursery
4	ambitious	patient	lazy	talented
5	learn	cheat	study	prepare

Zapisz temat: Przedimki a/an i the

Otwórz podręcznik na str. 83 i przypomnij sobie informacje o przedimkach. Powtórz sobie informacje z tabelki zapisanej w zeszytce. Otwórz zeszyt ćwiczeń na stronie 41 i wykonaj ćwiczenia od 9 do 11.

Na zakończenie dla utrwalenia wiedzy zapoznaj się z prezentacją i wykonaj ćwiczenia

<https://view.genial.ly/5ebc40032d0fc40d913fd6dd/presentation-przedimki>

## j. niemiecki 7d zajęcia na platformie Teams

Temat: Rozkład dnia. Czasowniki rozdzielnie złożone

Rozkład dnia. Czasowniki rozdzielnie złożone.

I. Zadania dla uczniów:

1. Czasowniki rozdzielnie złożone - wprowadzenie reguły gramatycznej : film gramatyczny, przykłady czasowników (zadanie 3 i gramatyka str. 64 podręcznik)  
<https://www.youtube.com/watch?v=OWMpn5mBmSk>
2. Co robisz w ciągu dnia? Wywiad, uzupełnianie brakujących informacji (zadanie 4 str. 65 podręcznik)
3. Praca z tekstem na podstawie usłyszanego wywiadu. Wyszukiwanie pasujących informacji (zadanie 5 str. 65 podręcznik)
4. Czego dowiedziałem się o Annemarie? Opowiadanie na podstawie usłyszanego wywiadu (zadanie 6 str. 65 podręcznik)

II. Praca domowa: zeszyt ćwiczeń 3, 4 str. 50 oraz 5, 6 str. 51

## **8. j. niemiecki 7abd zajęcia na platformie Teams**

Temat: Przepraszam, nie mam zegarka. Czas zegarowy - ćwiczenia utrwalające.

I. Zadania dla uczniów:

1. Nazwy państw i kontynenty . Rozumienie ze słuchu (zadanie 6 str. 67 podręcznik)
2. Kiedy zaczyna się szkła w Polsce, Brazylii, Chinach? Odpowiedzi na pytania z uwzględnieniem czasu formalnego. (zadanie 7 str. 67 podręcznik)
3. Uzupełnienie wypowiedzi brakującymi zaimkami pytającymi (zadanie 8 str. 67 podręcznik)
4. Praca z obrazkiem. Kaka i gdzie jest godzina? (zadanie 9 str. 67 podręcznik)

II. Praca domowa: zeszyt ćwiczeń zadania 5, 6, 7 i 8 str. 53



## Zadania dla klasy 7d 9.03 wtorek

**Sukces nigdy nie jest ostateczny. Porażka nigdy nie jest totalna. Liczy się tylko odwaga.**

**Winston Churchill**

Według planu:

### **1. j. polski zajęcia na platformie Teams**

Temat: Wyzwania

- podręcznik *NOWE Słowa na start!*, rozdział 4. *Człowieczeństwo*, s. 218–219
- Stanisław Jerzy Lec, *Myśli nieuczesane* (wybór)
- wyraż swoimi słowami sens każdego poznanego aforyzmu
- wskaż tematy, do których odnoszą się podane aforyzmy
- omów grę słów w poszczególnych aforyzmach
- zinterpretuj tytuł zbioru
- oceń aktualność aforyzmów Stanisława Jerzego
- napisz, co to ironia

### **2. w-f ZK Teams**

**Temat: Gimnastyka korekcyjna- proste plecy**

Narząd ruchu rozwija się do około 21 roku, lecz będzie służyć nam przez całe życie. Należy o niego zadbać od wczesnych lat, aby uniknąć wystąpienia wad, dysfunkcji i innych problemów.

W dzisiejszych czasach około 80% dzieci ma wady postawy. Związane jest to ze stylem życia, zmniejszoną aktywnością fizyczną, coraz więcej czasu spędzanym przed telewizorem czy komputerem. Dzieci nie mają nawyku przyjmowania prawidłowej postawy siedząc przy

stole, przy biurku, czy podczas zabawy. Nie są tego nauczone. Ustawiają się tak, jak jest im wygodnie, co jest całkowicie zrozumiałe, lecz nie zawsze wychodzi to na zdrowie.

<https://www.youtube.com/watch?v=tVW5dRdMBKc> – kilka rad i wskazówek jak utrzymać prawidłową postawę

A teraz czas poćwiczyć! Przygotuj wygodny strój i białe stopy 😊

<https://www.youtube.com/watch?v=2pSf2L10trs> – gimnastyka korekcyjna



### **3. biologia zajęcia na platformie Teams**

Temat: Ośrodkowy układ nerwowy

1. Otwórz podręcznik na stronie 163
2. Przeczytaj tekst o budowie i funkcjach ośrodkowego układu nerwowego
3. Zrób notatkę według punktów
  - a) Ośrodki występujące w korze mózgu ( narysować mózg strona 164) i wpisać w płąty ośrodki tam występujące
  - b) Zadania mózdzku
  - c) Ośrodki pnia mózgu
  - d) Zadania rdzenia kręgowego

### **4. matematyka zajęcia na platformie Teams**

Temat : Przekształcanie wzorów.

Z podręcznika str. 234 -235 wykonaj w zeszycie zad 2 , zad 4 oraz zad 5.

## **5. geografia ZK Teams**

Temat: Rozwój dużych miast a zmiany w strefach podmiejskich.

Obejrzyj lekcję.

<https://www.youtube.com/watch?v=625042-DHGA>

Podręcznik str. 127-128

W zeszycie ćwiczeń wykonaj te zadania, które nie sprawia Ci problemu.

## **6 informatyka 7abd zajęcia na platformie Teams**

**Temat:** Prezentacja multimedialna – kroki 1 – 5.

1. Zapoznaj się z informacjami w podręczniku na s. 150-157.
2. Zaplanuj prezentację multimedialną o wyszukiwaniu informacji w Internecie. Pamiętaj o planie prezentacji na początku pracy.
3. Wykonujemy kroki prezentacji od 1 do 5 wraz z ćwiczeniami z podręcznika.
4. W plikach na Teams w folderze „09.03.2021 materiały” znajdują się wszystkie materiały do lekcji.
5. Plik zapisz jako nazwisko\_klasa\_grupa\_09.03.21 na pulpicie swojego komputera.
6. **Pracy nie przesyłamy, dokończymy ją na następnej lekcji.**

## **j. angielski 7d zajęcia na platformie Teams**

Na rozgrzewkę wykonaj quiz ; [Rep. Ósmoklasisty Pearson Unit 4 - Przedmioty szkolne, typy szkół - Znajdź parę \(wordwall.net\)](#) [Rep. 8-klasisty Pearson, Unit 4, Zwroty \(2\) - Połącz w pary \(wordwall.net\)](#)

Następnie wykonaj ćwiczenie 6 ze str.31 w podręczniku (ustnie), zapoznaj się z materiałem filmowym Vox Pops i wykonaj ćwiczenia 10 – 13 ze str. 39 w ćwiczeniach

Zapisz temat: Edukacja - nowe zwroty.

Otwórz zeszyt ćwiczeń na stronach 38 - 39 i wykonaj pozostałe ćwiczenia na słownictwo.

Na zakończenie dla chętnych, krótki filmik [American School System \(English\) - YouTube](#), zachęcam zainteresowanych.

## 7. j. angielski 7abd zajęcia na platformie Teams

Hello 😊 How are you today?

Zapraszam na lekcję na platformie TEAMS

Na rozgrzewkę zakreśl wyraz, który nie pasuje do pozostałych.

1	classroom	science lab	canteen	school uniform
2	Art	History	IT	Spain
3	library	secondary	primary	nursery
4	ambitious	patient	lazy	talented
5	learn	cheat	study	prepare

Zapisz temat: Przedimki a/an i the

Otwórz podręcznik na str. 83 i przypomnij sobie informacje o przedimkach. Powtórz sobie informacje z tabelki zapisanej w zeszytcie. Otwórz zeszyt ćwiczeń na stronie 41 i wykonaj ćwiczenia od 9 do 11.

Na zakończenie dla utrwalenia wiedzy zapoznaj się z prezentacją i wykonaj ćwiczenia

<https://view.genial.ly/5ebc40032d0fc40d913fd6dd/presentation-przedimki>

## j. niemiecki 7d zajęcia na platformie Teams

Temat: Rozkład dnia. Czasowniki rozdzielnie złożone

Rozkład dnia. Czasowniki rozdzielnie złożone.

I. Zadania dla uczniów:

1. Czasowniki rozdzielnie złożone - wprowadzenie reguły gramatycznej : film gramatyczny, przykłady czasowników (zadanie 3 i gramatyka str. 64 podręcznik)  
<https://www.youtube.com/watch?v=OWMpn5mBmSk>
2. Co robisz w ciągu dnia? Wywiad, uzupełnianie brakujących informacji (zadanie 4 str. 65 podręcznik)
3. Praca z tekstem na podstawie usłyszanego wywiadu. Wyszukiwanie pasujących informacji (zadanie 5 str. 65 podręcznik)
4. Czego dowiedziałem się o Annemarie? Opowiadanie na podstawie usłyszanego wywiadu (zadanie 6 str. 65 podręcznik)

II. Praca domowa: zeszyt ćwiczeń 3, 4 str. 50 oraz 5, 6 str. 51

## **8. j. niemiecki 7abd zajęcia na platformie Teams**

Temat: Przepraszam, nie mam zegarka. Czas zegarowy - ćwiczenia utrwalające.

I. Zadania dla uczniów:

1. Nazwy państw i kontynenty . Rozumienie ze słuchu (zadanie 6 str. 67 podręcznik)
2. Kiedy zaczyna się szkła w Polsce, Brazylii, Chinach? Odpowiedzi na pytania z uwzględnieniem czasu formalnego. (zadanie 7 str. 67 podręcznik)
3. Uzupełnienie wypowiedzi brakującymi zaimkami pytającymi (zadanie 8 str. 67 podręcznik)
4. Praca z obrazkiem. Kaka i gdzie jest godzina? (zadanie 9 str. 67 podręcznik)

II. Praca domowa: zeszyt ćwiczeń zadania 5, 6, 7 i 8 str. 53

## Zadania dla klasy 7d 9.03 wtorek

**Sukces nigdy nie jest ostateczny. Porażka nigdy nie jest totalna. Liczy się tylko odwaga.**

**Winston Churchill**

Według planu:

### **1. j. polski zajęcia na platformie Teams**

Temat: Wyzwania

- podręcznik *NOWE Słowa na start!*, rozdział 4. *Człowieczeństwo*, s. 218–219
- Stanisław Jerzy Lec, *Myśli nieuczesane* (wybór)
- wyraż swoimi słowami sens każdego poznanego aforyzmu
- wskaż tematy, do których odnoszą się podane aforyzmy
- omów grę słów w poszczególnych aforyzmach
- zinterpretuj tytuł zbioru
- oceń aktualność aforyzmów Stanisława Jerzego
- napisz, co to ironia

### **2. w-f ZK Teams**

**Temat: Gimnastyka korekcyjna- proste plecy**

Narząd ruchu rozwija się do około 21 roku, lecz będzie służyć nam przez całe życie. Należy o niego zadbać od wczesnych lat, aby uniknąć wystąpienia wad, dysfunkcji i innych problemów.

W dzisiejszych czasach około 80% dzieci ma wady postawy. Związane jest to ze stylem życia, zmniejszoną aktywnością fizyczną, coraz więcej czasu spędzanym przed telewizorem czy komputerem. Dzieci nie mają nawyku przyjmowania prawidłowej postawy siedząc przy

stole, przy biurku, czy podczas zabawy. Nie są tego nauczone. Ustawiają się tak, jak jest im wygodnie, co jest całkowicie zrozumiałe, lecz nie zawsze wychodzi to na zdrowie.

<https://www.youtube.com/watch?v=tVW5dRdMBKc> – kilka rad i wskazówek jak utrzymać prawidłową postawę

A teraz czas poćwiczyć! Przygotuj wygodny strój i białe stopy 😊

<https://www.youtube.com/watch?v=2pSf2L10trs> – gimnastyka korekcyjna



### **3. biologia zajęcia na platformie Teams**

Temat: Ośrodkowy układ nerwowy

1. Otwórz podręcznik na stronie 163
2. Przeczytaj tekst o budowie i funkcjach ośrodkowego układu nerwowego
3. Zrób notatkę według punktów
  - a) Ośrodki występujące w korze mózgu ( narysować mózg strona 164) i wpisać w płąty ośrodki tam występujące
  - b) Zadania mózdzku
  - c) Ośrodki pnia mózgu
  - d) Zadania rdzenia kręgowego

### **4. matematyka zajęcia na platformie Teams**

Temat : Przekształcanie wzorów.

Z podręcznika str. 234 -235 wykonaj w zeszycie zad 2 , zad 4 oraz zad 5.

## **5. geografia ZK Teams**

Temat: Rozwój dużych miast a zmiany w strefach podmiejskich.

Obejrzyj lekcję.

<https://www.youtube.com/watch?v=625042-DHGA>

Podręcznik str. 127-128

W zeszycie ćwiczeń wykonaj te zadania, które nie sprawia Ci problemu.

## **6 informatyka 7abd zajęcia na platformie Teams**

**Temat:** Prezentacja multimedialna – kroki 1 – 5.

1. Zapoznaj się z informacjami w podręczniku na s. 150-157.
2. Zaplanuj prezentację multimedialną o wyszukiwaniu informacji w Internecie. Pamiętaj o planie prezentacji na początku pracy.
3. Wykonujemy kroki prezentacji od 1 do 5 wraz z ćwiczeniami z podręcznika.
4. W plikach na Teams w folderze „09.03.2021 materiały” znajdują się wszystkie materiały do lekcji.
5. Plik zapisz jako nazwisko\_klasa\_grupa\_09.03.21 na pulpicie swojego komputera.
6. **Pracy nie przesyłamy, dokończymy ją na następnej lekcji.**

## **j. angielski 7d zajęcia na platformie Teams**

Na rozgrzewkę wykonaj quiz ; [Rep. Ósmoklasisty Pearson Unit 4 - Przedmioty szkolne, typy szkół - Znajdź parę \(wordwall.net\)](#) [Rep. 8-klasisty Pearson, Unit 4, Zwroty \(2\) - Połącz w pary \(wordwall.net\)](#)

Następnie wykonaj ćwiczenie 6 ze str.31 w podręczniku (ustnie), zapoznaj się z materiałem filmowym Vox Pops i wykonaj ćwiczenia 10 – 13 ze str. 39 w ćwiczeniach

Zapisz temat: Edukacja - nowe zwroty.

Otwórz zeszyt ćwiczeń na stronach 38 - 39 i wykonaj pozostałe ćwiczenia na słownictwo.

Na zakończenie dla chętnych, krótki filmik [American School System \(English\) - YouTube](#), zachęcam zainteresowanych.



## 7. j. angielski 7abd zajęcia na platformie Teams

Hello 😊 How are you today?

Zapraszam na lekcję na platformie TEAMS

Na rozgrzewkę zakreśl wyraz, który nie pasuje do pozostałych.

1	classroom	science lab	canteen	school uniform
2	Art	History	IT	Spain
3	library	secondary	primary	nursery
4	ambitious	patient	lazy	talented
5	learn	cheat	study	prepare

Zapisz temat: Przedimki a/an i the

Otwórz podręcznik na str. 83 i przypomnij sobie informacje o przedimkach. Powtórz sobie informacje z tabelki zapisanej w zeszyte. Otwórz zeszyt ćwiczeń na stronie 41 i wykonaj ćwiczenia od 9 do 11.

Na zakończenie dla utrwalenia wiedzy zapoznaj się z prezentacją i wykonaj ćwiczenia

<https://view.genial.ly/5ebc40032d0fc40d913fd6dd/presentation-przedimki>

## j. niemiecki 7d zajęcia na platformie Teams

Temat: Rozkład dnia. Czasowniki rozdzielnie złożone

Rozkład dnia. Czasowniki rozdzielnie złożone.

I. Zadania dla uczniów:

1. Czasowniki rozdzielnie złożone - wprowadzenie reguły gramatycznej : film gramatyczny, przykłady czasowników (zadanie 3 i gramatyka str. 64 podręcznik)  
<https://www.youtube.com/watch?v=OWMpn5mBmSk>
2. Co robisz w ciągu dnia? Wywiad, uzupełnianie brakujących informacji (zadanie 4 str. 65 podręcznik)
3. Praca z tekstem na podstawie usłyszanego wywiadu. Wyszukiwanie pasujących informacji (zadanie 5 str. 65 podręcznik)
4. Czego dowiedziałem się o Annemarie? Opowiadanie na podstawie usłyszanego wywiadu (zadanie 6 str. 65 podręcznik)

II. Praca domowa: zeszyt ćwiczeń 3, 4 str. 50 oraz 5, 6 str. 51

## **8. j. niemiecki 7abd zajęcia na platformie Teams**

Temat: Przepraszam, nie mam zegarka. Czas zegarowy - ćwiczenia utrwalające.

I. Zadania dla uczniów:

1. Nazwy państw i kontynenty . Rozumienie ze słuchu (zadanie 6 str. 67 podręcznik)
2. Kiedy zaczyna się szkła w Polsce, Brazylii, Chinach? Odpowiedzi na pytania z uwzględnieniem czasu formalnego. (zadanie 7 str. 67 podręcznik)
3. Uzupełnienie wypowiedzi brakującymi zaimkami pytającymi (zadanie 8 str. 67 podręcznik)
4. Praca z obrazkiem. Kaka i gdzie jest godzina? (zadanie 9 str. 67 podręcznik)

II. Praca domowa: zeszyt ćwiczeń zadania 5, 6, 7 i 8 str. 53

## Zadania dla klasy 7d 9.03 wtorek

**Sukces nigdy nie jest ostateczny. Porażka nigdy nie jest totalna. Liczy się tylko odwaga.**

**Winston Churchill**

Według planu:

### **1. j. polski zajęcia na platformie Teams**

Temat: Wyzwania

- podręcznik *NOWE Słowa na start!*, rozdział 4. *Człowieczeństwo*, s. 218–219
- Stanisław Jerzy Lec, *Myśli nieuczesane* (wybór)
- wyraż swoimi słowami sens każdego poznanego aforyzmu
- wskaż tematy, do których odnoszą się podane aforyzmy
- omów grę słów w poszczególnych aforyzmach
- zinterpretuj tytuł zbioru
- oceń aktualność aforyzmów Stanisława Jerzego
- napisz, co to ironia

### **2. w-f ZK Teams**

**Temat: Gimnastyka korekcyjna- proste plecy**

Narząd ruchu rozwija się do około 21 roku, lecz będzie służyć nam przez całe życie. Należy o niego zadbać od wczesnych lat, aby uniknąć wystąpienia wad, dysfunkcji i innych problemów.

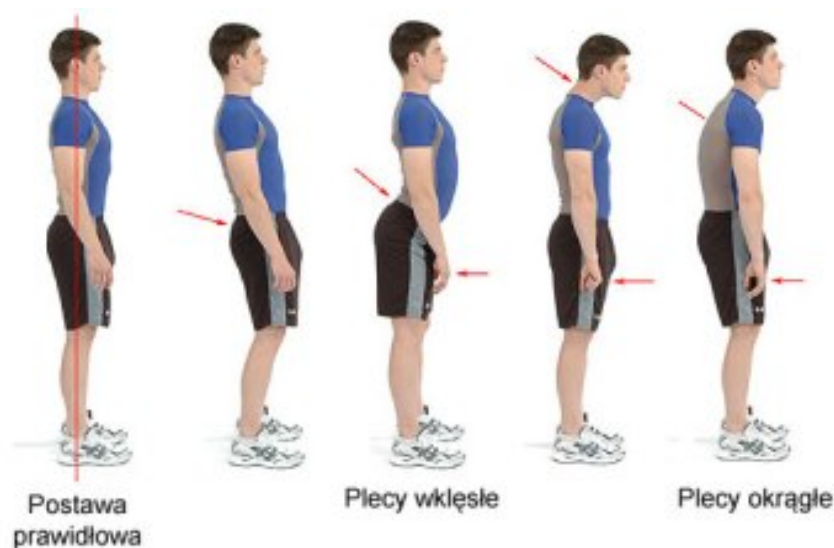
W dzisiejszych czasach około 80% dzieci ma wady postawy. Związane jest to ze stylem życia, zmniejszoną aktywnością fizyczną, coraz więcej czasu spędzanym przed telewizorem czy komputerem. Dzieci nie mają nawyku przyjmowania prawidłowej postawy siedząc przy

stole, przy biurku, czy podczas zabawy. Nie są tego nauczone. Ustawiają się tak, jak jest im wygodnie, co jest całkowicie zrozumiałe, lecz nie zawsze wychodzi to na zdrowie.

<https://www.youtube.com/watch?v=tVW5dRdMBKc> – kilka rad i wskazówek jak utrzymać prawidłową postawę

A teraz czas poćwiczyć! Przygotuj wygodny strój i białe stopy 😊

<https://www.youtube.com/watch?v=2pSf2L10trs> – gimnastyka korekcyjna



### **3. biologia zajęcia na platformie Teams**

Temat: Ośrodkowy układ nerwowy

1. Otwórz podręcznik na stronie 163
2. Przeczytaj tekst o budowie i funkcjach ośrodkowego układu nerwowego
3. Zrób notatkę według punktów
  - a) Ośrodki występujące w korze mózgu ( narysować mózg strona 164) i wpisać w płąty ośrodki tam występujące
  - b) Zadania mózdzku
  - c) Ośrodki pnia mózgu
  - d) Zadania rdzenia kręgowego

### **4. matematyka zajęcia na platformie Teams**

Temat : Przekształcanie wzorów.

Z podręcznika str. 234 -235 wykonaj w zeszycie zad 2 , zad 4 oraz zad 5.

## **5. geografia ZK Teams**

Temat: Rozwój dużych miast a zmiany w strefach podmiejskich.

Obejrzyj lekcję.

<https://www.youtube.com/watch?v=625042-DHGA>

Podręcznik str. 127-128

W zeszycie ćwiczeń wykonaj te zadania, które nie sprawia Ci problemu.

## **6 informatyka 7abd zajęcia na platformie Teams**

**Temat:** Prezentacja multimedialna – kroki 1 – 5.

1. Zapoznaj się z informacjami w podręczniku na s. 150-157.
2. Zaplanuj prezentację multimedialną o wyszukiwaniu informacji w Internecie. Pamiętaj o planie prezentacji na początku pracy.
3. Wykonujemy kroki prezentacji od 1 do 5 wraz z ćwiczeniami z podręcznika.
4. W plikach na Teams w folderze „09.03.2021 materiały” znajdują się wszystkie materiały do lekcji.
5. Plik zapisz jako nazwisko\_klasa\_grupa\_09.03.21 na pulpicie swojego komputera.
6. **Pracy nie przesyłamy, dokończymy ją na następnej lekcji.**

## **j. angielski 7d zajęcia na platformie Teams**

Na rozgrzewkę wykonaj quiz ; [Rep. Ósmoklasisty Pearson Unit 4 - Przedmioty szkolne, typy szkół - Znajdź parę \(wordwall.net\)](#) [Rep. 8-klasisty Pearson, Unit 4, Zwroty \(2\) - Połącz w pary \(wordwall.net\)](#)

Następnie wykonaj ćwiczenie 6 ze str.31 w podręczniku (ustnie), zapoznaj się z materiałem filmowym Vox Pops i wykonaj ćwiczenia 10 – 13 ze str. 39 w ćwiczeniach

Zapisz temat: Edukacja - nowe zwroty.

Otwórz zeszyt ćwiczeń na stronach 38 - 39 i wykonaj pozostałe ćwiczenia na słownictwo.

Na zakończenie dla chętnych, krótki filmik [American School System \(English\) - YouTube](#), zachęcam zainteresowanych.

## 7. j. angielski 7abd zajęcia na platformie Teams

Hello 😊 How are you today?

Zapraszam na lekcję na platformie TEAMS

Na rozgrzewkę zakreśl wyraz, który nie pasuje do pozostałych.

1	classroom	science lab	canteen	school uniform
2	Art	History	IT	Spain
3	library	secondary	primary	nursery
4	ambitious	patient	lazy	talented
5	learn	cheat	study	prepare

Zapisz temat: Przedimki a/an i the

Otwórz podręcznik na str. 83 i przypomnij sobie informacje o przedimkach. Powtórz sobie informacje z tabelki zapisanej w zeszytce. Otwórz zeszyt ćwiczeń na stronie 41 i wykonaj ćwiczenia od 9 do 11.

Na zakończenie dla utrwalenia wiedzy zapoznaj się z prezentacją i wykonaj ćwiczenia

<https://view.genial.ly/5ebc40032d0fc40d913fd6dd/presentation-przedimki>

## j. niemiecki 7d zajęcia na platformie Teams

Temat: Rozkład dnia. Czasowniki rozdzielnie złożone

Rozkład dnia. Czasowniki rozdzielnie złożone.

I. Zadania dla uczniów:

1. Czasowniki rozdzielnie złożone - wprowadzenie reguły gramatycznej : film gramatyczny, przykłady czasowników (zadanie 3 i gramatyka str. 64 podręcznik)  
<https://www.youtube.com/watch?v=OWMpn5mBmSk>
2. Co robisz w ciągu dnia? Wywiad, uzupełnianie brakujących informacji (zadanie 4 str. 65 podręcznik)
3. Praca z tekstem na podstawie usłyszanego wywiadu. Wyszukiwanie pasujących informacji (zadanie 5 str. 65 podręcznik)
4. Czego dowiedziałem się o Annemarie? Opowiadanie na podstawie usłyszanego wywiadu (zadanie 6 str. 65 podręcznik)

II. Praca domowa: zeszyt ćwiczeń 3, 4 str. 50 oraz 5, 6 str. 51

## **8. j. niemiecki 7abd zajęcia na platformie Teams**

Temat: Przepraszam, nie mam zegarka. Czas zegarowy - ćwiczenia utrwalające.

I. Zadania dla uczniów:

1. Nazwy państw i kontynenty . Rozumienie ze słuchu (zadanie 6 str. 67 podręcznik)
2. Kiedy zaczyna się szkła w Polsce, Brazylii, Chinach? Odpowiedzi na pytania z uwzględnieniem czasu formalnego. (zadanie 7 str. 67 podręcznik)
3. Uzupełnienie wypowiedzi brakującymi zaimkami pytającymi (zadanie 8 str. 67 podręcznik)
4. Praca z obrazkiem. Kaka i gdzie jest godzina? (zadanie 9 str. 67 podręcznik)

II. Praca domowa: zeszyt ćwiczeń zadania 5, 6, 7 i 8 str. 53

## Zadania dla klasy 7d 9.03 wtorek

**Sukces nigdy nie jest ostateczny. Porażka nigdy nie jest totalna. Liczy się tylko odwaga.**

**Winston Churchill**

Według planu:

### **1. j. polski zajęcia na platformie Teams**

Temat: Wyzwania

- podręcznik *NOWE Słowa na start!*, rozdział 4. *Człowieczeństwo*, s. 218–219
- Stanisław Jerzy Lec, *Myśli nieuczesane* (wybór)
- wyraż swoimi słowami sens każdego poznanego aforyzmu
- wskaż tematy, do których odnoszą się podane aforyzmy
- omów grę słów w poszczególnych aforyzmach
- zinterpretuj tytuł zbioru
- oceń aktualność aforyzmów Stanisława Jerzego
- napisz, co to ironia

### **2. w-f ZK Teams**

**Temat: Gimnastyka korekcyjna- proste plecy**

Narząd ruchu rozwija się do około 21 roku, lecz będzie służyć nam przez całe życie. Należy o niego zadbać od wczesnych lat, aby uniknąć wystąpienia wad, dysfunkcji i innych problemów.

W dzisiejszych czasach około 80% dzieci ma wady postawy. Związane jest to ze stylem życia, zmniejszoną aktywnością fizyczną, coraz więcej czasu spędzanym przed telewizorem czy komputerem. Dzieci nie mają nawyku przyjmowania prawidłowej postawy siedząc przy



stole, przy biurku, czy podczas zabawy. Nie są tego nauczone. Ustawiają się tak, jak jest im wygodnie, co jest całkowicie zrozumiałe, lecz nie zawsze wychodzi to na zdrowie.

<https://www.youtube.com/watch?v=tVW5dRdMBKc> – kilka rad i wskazówek jak utrzymać prawidłową postawę

A teraz czas poćwiczyć! Przygotuj wygodny strój i białe stopy 😊

<https://www.youtube.com/watch?v=2pSf2L10trs> – gimnastyka korekcyjna



### **3. biologia zajęcia na platformie Teams**

Temat: Ośrodkowy układ nerwowy

1. Otwórz podręcznik na stronie 163
2. Przeczytaj tekst o budowie i funkcjach ośrodkowego układu nerwowego
3. Zrób notatkę według punktów
  - a) Ośrodki występujące w korze mózgu ( narysować mózg strona 164) i wpisać w płąty ośrodki tam występujące
  - b) Zadania mózdzku
  - c) Ośrodki pnia mózgu
  - d) Zadania rdzenia kręgowego

### **4. matematyka zajęcia na platformie Teams**

Temat : Przekształcanie wzorów.

Z podręcznika str. 234 -235 wykonaj w zeszycie zad 2 , zad 4 oraz zad 5.

## **5. geografia ZK Teams**

Temat: Rozwój dużych miast a zmiany w strefach podmiejskich.

Obejrzyj lekcję.

<https://www.youtube.com/watch?v=625042-DHGA>

Podręcznik str. 127-128

W zeszycie ćwiczeń wykonaj te zadania, które nie sprawia Ci problemu.

## **6 informatyka 7abd zajęcia na platformie Teams**

**Temat:** Prezentacja multimedialna – kroki 1 – 5.

1. Zapoznaj się z informacjami w podręczniku na s. 150-157.
2. Zaplanuj prezentację multimedialną o wyszukiwaniu informacji w Internecie. Pamiętaj o planie prezentacji na początku pracy.
3. Wykonujemy kroki prezentacji od 1 do 5 wraz z ćwiczeniami z podręcznika.
4. W plikach na Teams w folderze „09.03.2021 materiały” znajdują się wszystkie materiały do lekcji.
5. Plik zapisz jako nazwisko\_klasa\_grupa\_09.03.21 na pulpicie swojego komputera.
6. **Pracy nie przesyłamy, dokończymy ją na następnej lekcji.**

## **j. angielski 7d zajęcia na platformie Teams**

Na rozgrzewkę wykonaj quiz ; [Rep. Ósmoklasisty Pearson Unit 4 - Przedmioty szkolne, typy szkół - Znajdź parę \(wordwall.net\)](#) [Rep. 8-klasisty Pearson, Unit 4, Zwroty \(2\) - Połącz w pary \(wordwall.net\)](#)

Następnie wykonaj ćwiczenie 6 ze str.31 w podręczniku (ustnie), zapoznaj się z materiałem filmowym Vox Pops i wykonaj ćwiczenia 10 – 13 ze str. 39 w ćwiczeniach

Zapisz temat: Edukacja - nowe zwroty.

Otwórz zeszyt ćwiczeń na stronach 38 - 39 i wykonaj pozostałe ćwiczenia na słownictwo.

Na zakończenie dla chętnych, krótki filmik [American School System \(English\) - YouTube](#), zachęcam zainteresowanych.

## 7. j. angielski 7abd zajęcia na platformie Teams

Hello 😊 How are you today?

Zapraszam na lekcję na platformie TEAMS

Na rozgrzewkę zakreśl wyraz, który nie pasuje do pozostałych.

1	classroom	science lab	canteen	school uniform
2	Art	History	IT	Spain
3	library	secondary	primary	nursery
4	ambitious	patient	lazy	talented
5	learn	cheat	study	prepare

Zapisz temat: Przedimki a/an i the

Otwórz podręcznik na str. 83 i przypomnij sobie informacje o przedimkach. Powtórz sobie informacje z tabelki zapisanej w zeszyte. Otwórz zeszyt ćwiczeń na stronie 41 i wykonaj ćwiczenia od 9 do 11.

Na zakończenie dla utrwalenia wiedzy zapoznaj się z prezentacją i wykonaj ćwiczenia

<https://view.genial.ly/5ebc40032d0fc40d913fd6dd/presentation-przedimki>

## j. niemiecki 7d zajęcia na platformie Teams

Temat: Rozkład dnia. Czasowniki rozdzielnie złożone

Rozkład dnia. Czasowniki rozdzielnie złożone.

I. Zadania dla uczniów:

1. Czasowniki rozdzielnie złożone - wprowadzenie reguły gramatycznej : film gramatyczny, przykłady czasowników (zadanie 3 i gramatyka str. 64 podręcznik)  
<https://www.youtube.com/watch?v=OWMpn5mBmSk>
2. Co robisz w ciągu dnia? Wywiad, uzupełnianie brakujących informacji (zadanie 4 str. 65 podręcznik)
3. Praca z tekstem na podstawie usłyszanego wywiadu. Wyszukiwanie pasujących informacji (zadanie 5 str. 65 podręcznik)
4. Czego dowiedziałem się o Annemarie? Opowiadanie na podstawie usłyszanego wywiadu (zadanie 6 str. 65 podręcznik)

II. Praca domowa: zeszyt ćwiczeń 3, 4 str. 50 oraz 5, 6 str. 51

## **8. j. niemiecki 7abd zajęcia na platformie Teams**

Temat: Przepraszam, nie mam zegarka. Czas zegarowy - ćwiczenia utrwalające.

I. Zadania dla uczniów:

1. Nazwy państw i kontynenty . Rozumienie ze słuchu (zadanie 6 str. 67 podręcznik)
2. Kiedy zaczyna się szkła w Polsce, Brazylii, Chinach? Odpowiedzi na pytania z uwzględnieniem czasu formalnego. (zadanie 7 str. 67 podręcznik)
3. Uzupełnienie wypowiedzi brakującymi zaimkami pytającymi (zadanie 8 str. 67 podręcznik)
4. Praca z obrazkiem. Kaka i gdzie jest godzina? (zadanie 9 str. 67 podręcznik)

II. Praca domowa: zeszyt ćwiczeń zadania 5, 6, 7 i 8 str. 53

## Zadania dla klasy 7d 9.03 wtorek

**Sukces nigdy nie jest ostateczny. Porażka nigdy nie jest totalna. Liczy się tylko odwaga.**

**Winston Churchill**

Według planu:

### **1. j. polski zajęcia na platformie Teams**

Temat: Wyzwania

- podręcznik *NOWE Słowa na start!*, rozdział 4. *Człowieczeństwo*, s. 218–219
- Stanisław Jerzy Lec, *Myśli nieuczesane* (wybór)
- wyraż swoimi słowami sens każdego poznanego aforyzmu
- wskaż tematy, do których odnoszą się podane aforyzmy
- omów grę słów w poszczególnych aforyzmach
- zinterpretuj tytuł zbioru
- oceń aktualność aforyzmów Stanisława Jerzego
- napisz, co to ironia

### **2. w-f ZK Teams**

**Temat: Gimnastyka korekcyjna- proste plecy**

Narząd ruchu rozwija się do około 21 roku, lecz będzie służyć nam przez całe życie. Należy o niego zadbać od wczesnych lat, aby uniknąć wystąpienia wad, dysfunkcji i innych problemów.

W dzisiejszych czasach około 80% dzieci ma wady postawy. Związane jest to ze stylem życia, zmniejszoną aktywnością fizyczną, coraz więcej czasu spędzanym przed telewizorem czy komputerem. Dzieci nie mają nawyku przyjmowania prawidłowej postawy siedząc przy

stole, przy biurku, czy podczas zabawy. Nie są tego nauczone. Ustawiają się tak, jak jest im wygodnie, co jest całkowicie zrozumiałe, lecz nie zawsze wychodzi to na zdrowie.

<https://www.youtube.com/watch?v=tVW5dRdMBKc> – kilka rad i wskazówek jak utrzymać prawidłową postawę

A teraz czas poćwiczyć! Przygotuj wygodny strój i białe stopy 😊

<https://www.youtube.com/watch?v=2pSf2L10trs> – gimnastyka korekcyjna



### **3. biologia zajęcia na platformie Teams**

Temat: Ośrodkowy układ nerwowy

1. Otwórz podręcznik na stronie 163
2. Przeczytaj tekst o budowie i funkcjach ośrodkowego układu nerwowego
3. Zrób notatkę według punktów
  - a) Ośrodki występujące w korze mózgu ( narysować mózg strona 164) i wpisać w płąty ośrodki tam występujące
  - b) Zadania mózdzku
  - c) Ośrodki pnia mózgu
  - d) Zadania rdzenia kręgowego

### **4. matematyka zajęcia na platformie Teams**

Temat : Przekształcanie wzorów.

Z podręcznika str. 234 -235 wykonaj w zeszycie zad 2 , zad 4 oraz zad 5.

## **5. geografia ZK Teams**

Temat: Rozwój dużych miast a zmiany w strefach podmiejskich.

Obejrzyj lekcję.

<https://www.youtube.com/watch?v=625042-DHGA>

Podręcznik str. 127-128

W zeszycie ćwiczeń wykonaj te zadania, które nie sprawia Ci problemu.

## **6 informatyka 7abd zajęcia na platformie Teams**

**Temat:** Prezentacja multimedialna – kroki 1 – 5.

1. Zapoznaj się z informacjami w podręczniku na s. 150-157.
2. Zaplanuj prezentację multimedialną o wyszukiwaniu informacji w Internecie. Pamiętaj o planie prezentacji na początku pracy.
3. Wykonujemy kroki prezentacji od 1 do 5 wraz z ćwiczeniami z podręcznika.
4. W plikach na Teams w folderze „09.03.2021 materiały” znajdują się wszystkie materiały do lekcji.
5. Plik zapisz jako nazwisko\_klasa\_grupa\_09.03.21 na pulpicie swojego komputera.
6. **Pracy nie przesyłamy, dokończymy ją na następnej lekcji.**

## **j. angielski 7d zajęcia na platformie Teams**

Na rozgrzewkę wykonaj quiz ; [Rep. Ósmoklasisty Pearson Unit 4 - Przedmioty szkolne, typy szkół - Znajdź parę \(wordwall.net\)](#) [Rep. 8-klasisty Pearson, Unit 4, Zwroty \(2\) - Połącz w pary \(wordwall.net\)](#)

Następnie wykonaj ćwiczenie 6 ze str.31 w podręczniku (ustnie), zapoznaj się z materiałem filmowym Vox Pops i wykonaj ćwiczenia 10 – 13 ze str. 39 w ćwiczeniach

Zapisz temat: Edukacja - nowe zwroty.

Otwórz zeszyt ćwiczeń na stronach 38 - 39 i wykonaj pozostałe ćwiczenia na słownictwo.

Na zakończenie dla chętnych, krótki filmik [American School System \(English\) - YouTube](#), zachęcam zainteresowanych.

## 7. j. angielski 7abd zajęcia na platformie Teams

Hello 😊 How are you today?

Zapraszam na lekcję na platformie TEAMS

Na rozgrzewkę zakreśl wyraz, który nie pasuje do pozostałych.

1	classroom	science lab	canteen	school uniform
2	Art	History	IT	Spain
3	library	secondary	primary	nursery
4	ambitious	patient	lazy	talented
5	learn	cheat	study	prepare

Zapisz temat: Przedimki a/an i the

Otwórz podręcznik na str. 83 i przypomnij sobie informacje o przedimkach. Powtórz sobie informacje z tabelki zapisanej w zeszytce. Otwórz zeszyt ćwiczeń na stronie 41 i wykonaj ćwiczenia od 9 do 11.

Na zakończenie dla utrwalenia wiedzy zapoznaj się z prezentacją i wykonaj ćwiczenia

<https://view.genial.ly/5ebc40032d0fc40d913fd6dd/presentation-przedimki>

## j. niemiecki 7d zajęcia na platformie Teams

Temat: Rozkład dnia. Czasowniki rozdzielnie złożone

Rozkład dnia. Czasowniki rozdzielnie złożone.

I. Zadania dla uczniów:

1. Czasowniki rozdzielnie złożone - wprowadzenie reguły gramatycznej : film gramatyczny, przykłady czasowników (zadanie 3 i gramatyka str. 64 podręcznik)  
<https://www.youtube.com/watch?v=OWMpn5mBmSk>
2. Co robisz w ciągu dnia? Wywiad, uzupełnianie brakujących informacji (zadanie 4 str. 65 podręcznik)
3. Praca z tekstem na podstawie usłyszanego wywiadu. Wyszukiwanie pasujących informacji (zadanie 5 str. 65 podręcznik)
4. Czego dowiedziałem się o Annemarie? Opowiadanie na podstawie usłyszanego wywiadu (zadanie 6 str. 65 podręcznik)

II. Praca domowa: zeszyt ćwiczeń 3, 4 str. 50 oraz 5, 6 str. 51



## **8. j. niemiecki 7abd zajęcia na platformie Teams**

Temat: Przepraszam, nie mam zegarka. Czas zegarowy - ćwiczenia utrwalające.

I. Zadania dla uczniów:

1. Nazwy państw i kontynenty . Rozumienie ze słuchu (zadanie 6 str. 67 podręcznik)
2. Kiedy zaczyna się szkła w Polsce, Brazylii, Chinach? Odpowiedzi na pytania z uwzględnieniem czasu formalnego. (zadanie 7 str. 67 podręcznik)
3. Uzupełnienie wypowiedzi brakującymi zaimkami pytającymi (zadanie 8 str. 67 podręcznik)
4. Praca z obrazkiem. Kaka i gdzie jest godzina? (zadanie 9 str. 67 podręcznik)

II. Praca domowa: zeszyt ćwiczeń zadania 5, 6, 7 i 8 str. 53

## Zadania dla klasy 7d 9.03 wtorek

**Sukces nigdy nie jest ostateczny. Porażka nigdy nie jest totalna. Liczy się tylko odwaga.**

**Winston Churchill**

Według planu:

### **1. j. polski zajęcia na platformie Teams**

Temat: Wyzwania

- podręcznik *NOWE Słowa na start!*, rozdział 4. *Człowieczeństwo*, s. 218–219
- Stanisław Jerzy Lec, *Myśli nieuczesane* (wybór)
- wyraż swoimi słowami sens każdego poznanego aforyzmu
- wskaż tematy, do których odnoszą się podane aforyzmy
- omów grę słów w poszczególnych aforyzmach
- zinterpretuj tytuł zbioru
- oceń aktualność aforyzmów Stanisława Jerzego
- napisz, co to ironia

### **2. w-f ZK Teams**

**Temat: Gimnastyka korekcyjna- proste plecy**

Narząd ruchu rozwija się do około 21 roku, lecz będzie służyć nam przez całe życie. Należy o niego zadbać od wczesnych lat, aby uniknąć wystąpienia wad, dysfunkcji i innych problemów.

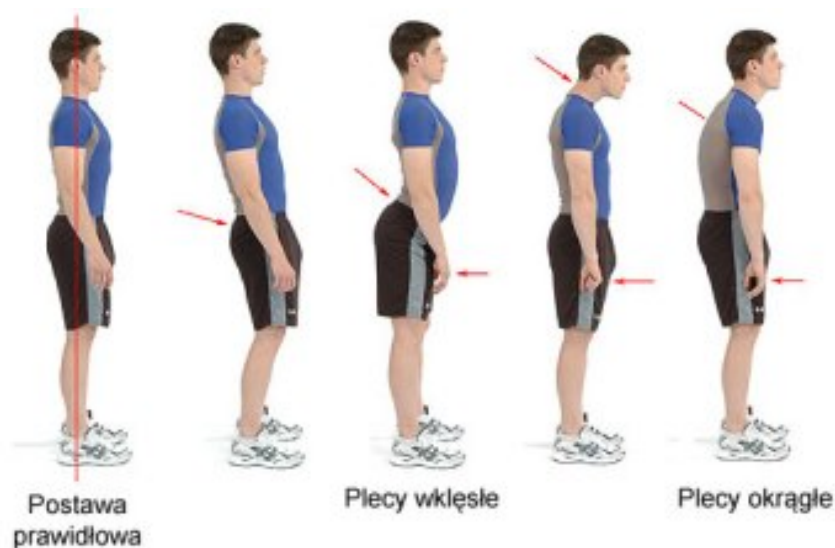
W dzisiejszych czasach około 80% dzieci ma wady postawy. Związane jest to ze stylem życia, zmniejszoną aktywnością fizyczną, coraz więcej czasu spędzanym przed telewizorem czy komputerem. Dzieci nie mają nawyku przyjmowania prawidłowej postawy siedząc przy

stole, przy biurku, czy podczas zabawy. Nie są tego nauczone. Ustawiają się tak, jak jest im wygodnie, co jest całkowicie zrozumiałe, lecz nie zawsze wychodzi to na zdrowie.

<https://www.youtube.com/watch?v=tVW5dRdMBKc> – kilka rad i wskazówek jak utrzymać prawidłową postawę

A teraz czas poćwiczyć! Przygotuj wygodny strój i białe stopy 😊

<https://www.youtube.com/watch?v=2pSf2L10trs> – gimnastyka korekcyjna



### **3. biologia zajęcia na platformie Teams**

Temat: Ośrodkowy układ nerwowy

1. Otwórz podręcznik na stronie 163
2. Przeczytaj tekst o budowie i funkcjach ośrodkowego układu nerwowego
3. Zrób notatkę według punktów
  - a) Ośrodki występujące w korze mózgu ( narysować mózg strona 164) i wpisać w płąty ośrodki tam występujące
  - b) Zadania mózdzku
  - c) Ośrodki pnia mózgu
  - d) Zadania rdzenia kręgowego

### **4. matematyka zajęcia na platformie Teams**

Temat : Przekształcanie wzorów.

Z podręcznika str. 234 -235 wykonaj w zeszycie zad 2 , zad 4 oraz zad 5.

## **5. geografia ZK Teams**

Temat: Rozwój dużych miast a zmiany w strefach podmiejskich.

Obejrzyj lekcję.

<https://www.youtube.com/watch?v=625042-DHGA>

Podręcznik str. 127-128

W zeszycie ćwiczeń wykonaj te zadania, które nie sprawia Ci problemu.

## **6 informatyka 7abd zajęcia na platformie Teams**

**Temat:** Prezentacja multimedialna – kroki 1 – 5.

1. Zapoznaj się z informacjami w podręczniku na s. 150-157.
2. Zaplanuj prezentację multimedialną o wyszukiwaniu informacji w Internecie. Pamiętaj o planie prezentacji na początku pracy.
3. Wykonujemy kroki prezentacji od 1 do 5 wraz z ćwiczeniami z podręcznika.
4. W plikach na Teams w folderze „09.03.2021 materiały” znajdują się wszystkie materiały do lekcji.
5. Plik zapisz jako nazwisko\_klasa\_grupa\_09.03.21 na pulpicie swojego komputera.
6. **Pracy nie przesyłamy, dokończymy ją na następnej lekcji.**

## **j. angielski 7d zajęcia na platformie Teams**

Na rozgrzewkę wykonaj quiz ; [Rep. Ósmoklasisty Pearson Unit 4 - Przedmioty szkolne, typy szkół - Znajdź parę \(wordwall.net\)](#) [Rep. 8-klasisty Pearson, Unit 4, Zwroty \(2\) - Połącz w pary \(wordwall.net\)](#)

Następnie wykonaj ćwiczenie 6 ze str.31 w podręczniku (ustnie), zapoznaj się z materiałem filmowym Vox Pops i wykonaj ćwiczenia 10 – 13 ze str. 39 w ćwiczeniach

Zapisz temat: Edukacja - nowe zwroty.

Otwórz zeszyt ćwiczeń na stronach 38 - 39 i wykonaj pozostałe ćwiczenia na słownictwo.

Na zakończenie dla chętnych, krótki filmik [American School System \(English\) - YouTube](#), zachęcam zainteresowanych.

## 7. j. angielski 7abd zajęcia na platformie Teams

Hello 😊 How are you today?

Zapraszam na lekcję na platformie TEAMS

Na rozgrzewkę zakreśl wyraz, który nie pasuje do pozostałych.

1	classroom	science lab	canteen	school uniform
2	Art	History	IT	Spain
3	library	secondary	primary	nursery
4	ambitious	patient	lazy	talented
5	learn	cheat	study	prepare

Zapisz temat: Przedimki a/an i the

Otwórz podręcznik na str. 83 i przypomnij sobie informacje o przedimkach. Powtórz sobie informacje z tabelki zapisanej w zeszyte. Otwórz zeszyt ćwiczeń na stronie 41 i wykonaj ćwiczenia od 9 do 11.

Na zakończenie dla utrwalenia wiedzy zapoznaj się z prezentacją i wykonaj ćwiczenia

<https://view.genial.ly/5ebc40032d0fc40d913fd6dd/presentation-przedimki>

## j. niemiecki 7d zajęcia na platformie Teams

Temat: Rozkład dnia. Czasowniki rozdzielnie złożone

Rozkład dnia. Czasowniki rozdzielnie złożone.

I. Zadania dla uczniów:

1. Czasowniki rozdzielnie złożone - wprowadzenie reguły gramatycznej : film gramatyczny, przykłady czasowników (zadanie 3 i gramatyka str. 64 podręcznik)  
<https://www.youtube.com/watch?v=OWMpn5mBmSk>
2. Co robisz w ciągu dnia? Wywiad, uzupełnianie brakujących informacji (zadanie 4 str. 65 podręcznik)
3. Praca z tekstem na podstawie usłyszanego wywiadu. Wyszukiwanie pasujących informacji (zadanie 5 str. 65 podręcznik)
4. Czego dowiedziałem się o Annemarie? Opowiadanie na podstawie usłyszanego wywiadu (zadanie 6 str. 65 podręcznik)

II. Praca domowa: zeszyt ćwiczeń 3, 4 str. 50 oraz 5, 6 str. 51

## **8. j. niemiecki 7abd zajęcia na platformie Teams**

Temat: Przepraszam, nie mam zegarka. Czas zegarowy - ćwiczenia utrwalające.

I. Zadania dla uczniów:

1. Nazwy państw i kontynenty . Rozumienie ze słuchu (zadanie 6 str. 67 podręcznik)
2. Kiedy zaczyna się szkła w Polsce, Brazylii, Chinach? Odpowiedzi na pytania z uwzględnieniem czasu formalnego. (zadanie 7 str. 67 podręcznik)
3. Uzupełnienie wypowiedzi brakującymi zaimkami pytającymi (zadanie 8 str. 67 podręcznik)
4. Praca z obrazkiem. Kaka i gdzie jest godzina? (zadanie 9 str. 67 podręcznik)

II. Praca domowa: zeszyt ćwiczeń zadania 5, 6, 7 i 8 str. 53

## Zadania dla klasy 7d 9.03 wtorek

**Sukces nigdy nie jest ostateczny. Porażka nigdy nie jest totalna. Liczy się tylko odwaga.**

**Winston Churchill**

Według planu:

### **1. j. polski zajęcia na platformie Teams**

Temat: Wyzwania

- podręcznik *NOWE Słowa na start!*, rozdział 4. *Człowieczeństwo*, s. 218–219
- Stanisław Jerzy Lec, *Myśli nieuczesane* (wybór)
- wyraż swoimi słowami sens każdego poznanego aforyzmu
- wskaż tematy, do których odnoszą się podane aforyzmy
- omów grę słów w poszczególnych aforyzmach
- zinterpretuj tytuł zbioru
- oceń aktualność aforyzmów Stanisława Jerzego
- napisz, co to ironia

### **2. w-f ZK Teams**

**Temat: Gimnastyka korekcyjna- proste plecy**

Narząd ruchu rozwija się do około 21 roku, lecz będzie służyć nam przez całe życie. Należy o niego zadbać od wczesnych lat, aby uniknąć wystąpienia wad, dysfunkcji i innych problemów.

W dzisiejszych czasach około 80% dzieci ma wady postawy. Związane jest to ze stylem życia, zmniejszoną aktywnością fizyczną, coraz więcej czasu spędzanym przed telewizorem czy komputerem. Dzieci nie mają nawyku przyjmowania prawidłowej postawy siedząc przy

stole, przy biurku, czy podczas zabawy. Nie są tego nauczone. Ustawiają się tak, jak jest im wygodnie, co jest całkowicie zrozumiałe, lecz nie zawsze wychodzi to na zdrowie.

<https://www.youtube.com/watch?v=tVW5dRdMBKc> – kilka rad i wskazówek jak utrzymać prawidłową postawę

A teraz czas poćwiczyć! Przygotuj wygodny strój i białe stopy 😊

<https://www.youtube.com/watch?v=2pSf2L10trs> – gimnastyka korekcyjna



### **3. biologia zajęcia na platformie Teams**

Temat: Ośrodkowy układ nerwowy

1. Otwórz podręcznik na stronie 163
2. Przeczytaj tekst o budowie i funkcjach ośrodkowego układu nerwowego
3. Zrób notatkę według punktów
  - a) Ośrodki występujące w korze mózgu ( narysować mózg strona 164) i wpisać w płąty ośrodki tam występujące
  - b) Zadania mózdzku
  - c) Ośrodki pnia mózgu
  - d) Zadania rdzenia kręgowego

### **4. matematyka zajęcia na platformie Teams**

Temat : Przekształcanie wzorów.



Z podręcznika str. 234 -235 wykonaj w zeszycie zad 2 , zad 4 oraz zad 5.

## **5. geografia ZK Teams**

Temat: Rozwój dużych miast a zmiany w strefach podmiejskich.

Obejrzyj lekcję.

<https://www.youtube.com/watch?v=625042-DHGA>

Podręcznik str. 127-128

W zeszycie ćwiczeń wykonaj te zadania, które nie sprawia Ci problemu.

## **6 informatyka 7abd zajęcia na platformie Teams**

**Temat:** Prezentacja multimedialna – kroki 1 – 5.

1. Zapoznaj się z informacjami w podręczniku na s. 150-157.
2. Zaplanuj prezentację multimedialną o wyszukiwaniu informacji w Internecie. Pamiętaj o planie prezentacji na początku pracy.
3. Wykonujemy kroki prezentacji od 1 do 5 wraz z ćwiczeniami z podręcznika.
4. W plikach na Teams w folderze „09.03.2021 materiały” znajdują się wszystkie materiały do lekcji.
5. Plik zapisz jako nazwisko\_klasa\_grupa\_09.03.21 na pulpicie swojego komputera.
6. **Pracy nie przesyłamy, dokończymy ją na następnej lekcji.**

## **j. angielski 7d zajęcia na platformie Teams**

Na rozgrzewkę wykonaj quiz ; [Rep. Ósmoklasisty Pearson Unit 4 - Przedmioty szkolne, typy szkół - Znajdź parę \(wordwall.net\)](#) [Rep. 8-klasisty Pearson, Unit 4, Zwroty \(2\) - Połącz w pary \(wordwall.net\)](#)

Następnie wykonaj ćwiczenie 6 ze str.31 w podręczniku (ustnie), zapoznaj się z materiałem filmowym Vox Pops i wykonaj ćwiczenia 10 – 13 ze str. 39 w ćwiczeniach

Zapisz temat: Edukacja - nowe zwroty.

Otwórz zeszyt ćwiczeń na stronach 38 - 39 i wykonaj pozostałe ćwiczenia na słownictwo.

Na zakończenie dla chętnych, krótki filmik [American School System \(English\) - YouTube](#), zachęcam zainteresowanych.

## 7. j. angielski 7abd zajęcia na platformie Teams

Hello 😊 How are you today?

Zapraszam na lekcję na platformie TEAMS

Na rozgrzewkę zakresł wyraz, który nie pasuje do pozostałych.

1	classroom	science lab	canteen	school uniform
2	Art	History	IT	Spain
3	library	secondary	primary	nursery
4	ambitious	patient	lazy	talented
5	learn	cheat	study	prepare

Zapisz temat: Przedimki a/an i the

Otwórz podręcznik na str. 83 i przypomnij sobie informacje o przedimkach. Powtórz sobie informacje z tabelki zapisanej w zeszytcie. Otwórz zeszyt ćwiczeń na stronie 41 i wykonaj ćwiczenia od 9 do 11.

Na zakończenie dla utrwalenia wiedzy zapoznaj się z prezentacją i wykonaj ćwiczenia

<https://view.genial.ly/5ebc40032d0fc40d913fd6dd/presentation-przedimki>

## j. niemiecki 7d zajęcia na platformie Teams

Temat: Rozkład dnia. Czasowniki rozdzielnie złożone

Rozkład dnia. Czasowniki rozdzielnie złożone.

I. Zadania dla uczniów:

1. Czasowniki rozdzielnie złożone - wprowadzenie reguły gramatycznej : film gramatyczny, przykłady czasowników (zadanie 3 i gramatyka str. 64 podręcznik)  
<https://www.youtube.com/watch?v=OWMpn5mBmSk>
2. Co robisz w ciągu dnia? Wywiad, uzupełnianie brakujących informacji (zadanie 4 str. 65 podręcznik)
3. Praca z tekstem na podstawie usłyszanego wywiadu. Wyszukiwanie pasujących informacji (zadanie 5 str. 65 podręcznik)
4. Czego dowiedziałem się o Annemarie? Opowiadanie na podstawie usłyszanego wywiadu (zadanie 6 str. 65 podręcznik)

II. Praca domowa: zeszyt ćwiczeń 3, 4 str. 50 oraz 5, 6 str. 51

## **8. j. niemiecki 7abd zajęcia na platformie Teams**

Temat: Przepraszam, nie mam zegarka. Czas zegarowy - ćwiczenia utrwalające.

I. Zadania dla uczniów:

1. Nazwy państw i kontynenty . Rozumienie ze słuchu (zadanie 6 str. 67 podręcznik)
2. Kiedy zaczyna się szkła w Polsce, Brazylii, Chinach? Odpowiedzi na pytania z uwzględnieniem czasu formalnego. (zadanie 7 str. 67 podręcznik)
3. Uzupełnienie wypowiedzi brakującymi zaimkami pytającymi (zadanie 8 str. 67 podręcznik)
4. Praca z obrazkiem. Kaka i gdzie jest godzina? (zadanie 9 str. 67 podręcznik)

II. Praca domowa: zeszyt ćwiczeń zadania 5, 6, 7 i 8 str. 53

## Zadania dla klasy 7d 9.03 wtorek

**Sukces nigdy nie jest ostateczny. Porażka nigdy nie jest totalna. Liczy się tylko odwaga.**

**Winston Churchill**

Według planu:

### **1. j. polski zajęcia na platformie Teams**

Temat: Wyzwania

- podręcznik *NOWE Słowa na start!*, rozdział 4. *Człowieczeństwo*, s. 218–219
- Stanisław Jerzy Lec, *Myśli nieuczesane* (wybór)
- wyraż swoimi słowami sens każdego poznanego aforyzmu
- wskaż tematy, do których odnoszą się podane aforyzmy
- omów grę słów w poszczególnych aforyzmach
- zinterpretuj tytuł zbioru
- oceń aktualność aforyzmów Stanisława Jerzego
- napisz, co to ironia

### **2. w-f ZK Teams**

**Temat: Gimnastyka korekcyjna- proste plecy**

Narząd ruchu rozwija się do około 21 roku, lecz będzie służyć nam przez całe życie. Należy o niego zadbać od wczesnych lat, aby uniknąć wystąpienia wad, dysfunkcji i innych problemów.

W dzisiejszych czasach około 80% dzieci ma wady postawy. Związane jest to ze stylem życia, zmniejszoną aktywnością fizyczną, coraz więcej czasu spędzanym przed telewizorem czy komputerem. Dzieci nie mają nawyku przyjmowania prawidłowej postawy siedząc przy

stole, przy biurku, czy podczas zabawy. Nie są tego nauczone. Ustawiają się tak, jak jest im wygodnie, co jest całkowicie zrozumiałe, lecz nie zawsze wychodzi to na zdrowie.

<https://www.youtube.com/watch?v=tVW5dRdMBKc> – kilka rad i wskazówek jak utrzymać prawidłową postawę

A teraz czas poćwiczyć! Przygotuj wygodny strój i białe stopy ☺

<https://www.youtube.com/watch?v=2pSf2L10trs> – gimnastyka korekcyjna



### **3. biologia zajęcia na platformie Teams**

Temat: Ośrodkowy układ nerwowy

1. Otwórz podręcznik na stronie 163
2. Przeczytaj tekst o budowie i funkcjach ośrodkowego układu nerwowego
3. Zrób notatkę według punktów
  - a) Ośrodki występujące w korze mózgu ( narysować mózg strona 164) i wpisać w płąty ośrodki tam występujące
  - b) Zadania mózdzku
  - c) Ośrodki pnia mózgu
  - d) Zadania rdzenia kręgowego

### **4. matematyka zajęcia na platformie Teams**

Temat : Przekształcanie wzorów.

Z podręcznika str. 234 -235 wykonaj w zeszycie zad 2 , zad 4 oraz zad 5.

## **5. geografia ZK Teams**

Temat: Rozwój dużych miast a zmiany w strefach podmiejskich.

Obejrzyj lekcję.

<https://www.youtube.com/watch?v=625042-DHGA>

Podręcznik str. 127-128

W zeszycie ćwiczeń wykonaj te zadania, które nie sprawia Ci problemu.

## **6 informatyka 7abd zajęcia na platformie Teams**

**Temat:** Prezentacja multimedialna – kroki 1 – 5.

1. Zapoznaj się z informacjami w podręczniku na s. 150-157.
2. Zaplanuj prezentację multimedialną o wyszukiwaniu informacji w Internecie. Pamiętaj o planie prezentacji na początku pracy.
3. Wykonujemy kroki prezentacji od 1 do 5 wraz z ćwiczeniami z podręcznika.
4. W plikach na Teams w folderze „09.03.2021 materiały” znajdują się wszystkie materiały do lekcji.
5. Plik zapisz jako nazwisko\_klasa\_grupa\_09.03.21 na pulpicie swojego komputera.
6. **Pracy nie przesyłamy, dokończymy ją na następnej lekcji.**

## **j. angielski 7d zajęcia na platformie Teams**

Na rozgrzewkę wykonaj quiz ; [Rep. Ósmoklasisty Pearson Unit 4 - Przedmioty szkolne, typy szkół - Znajdź parę \(wordwall.net\)](#) [Rep. 8-klasisty Pearson, Unit 4, Zwroty \(2\) - Połącz w pary \(wordwall.net\)](#)

Następnie wykonaj ćwiczenie 6 ze str.31 w podręczniku (ustnie), zapoznaj się z materiałem filmowym Vox Pops i wykonaj ćwiczenia 10 – 13 ze str. 39 w ćwiczeniach

Zapisz temat: Edukacja - nowe zwroty.

Otwórz zeszyt ćwiczeń na stronach 38 - 39 i wykonaj pozostałe ćwiczenia na słownictwo.

Na zakończenie dla chętnych, krótki filmik [American School System \(English\) - YouTube](#), zachęcam zainteresowanych.

## 7. j. angielski 7abd zajęcia na platformie Teams

Hello 😊 How are you today?

Zapraszam na lekcję na platformie TEAMS

Na rozgrzewkę zakreśl wyraz, który nie pasuje do pozostałych.

1	classroom	science lab	canteen	school uniform
2	Art	History	IT	Spain
3	library	secondary	primary	nursery
4	ambitious	patient	lazy	talented
5	learn	cheat	study	prepare

Zapisz temat: Przedimki a/an i the

Otwórz podręcznik na str. 83 i przypomnij sobie informacje o przedimkach. Powtórz sobie informacje z tabelki zapisanej w zeszytcie. Otwórz zeszyt ćwiczeń na stronie 41 i wykonaj ćwiczenia od 9 do 11.

Na zakończenie dla utrwalenia wiedzy zapoznaj się z prezentacją i wykonaj ćwiczenia

<https://view.genial.ly/5ebc40032d0fc40d913fd6dd/presentation-przedimki>

## j. niemiecki 7d zajęcia na platformie Teams

Temat: Rozkład dnia. Czasowniki rozdzielnie złożone

Rozkład dnia. Czasowniki rozdzielnie złożone.

I. Zadania dla uczniów:

1. Czasowniki rozdzielnie złożone - wprowadzenie reguły gramatycznej : film gramatyczny, przykłady czasowników (zadanie 3 i gramatyka str. 64 podręcznik)  
<https://www.youtube.com/watch?v=OWMpn5mBmSk>
2. Co robisz w ciągu dnia? Wywiad, uzupełnianie brakujących informacji (zadanie 4 str. 65 podręcznik)
3. Praca z tekstem na podstawie usłyszanego wywiadu. Wyszukiwanie pasujących informacji (zadanie 5 str. 65 podręcznik)
4. Czego dowiedziałem się o Annemarie? Opowiadanie na podstawie usłyszanego wywiadu (zadanie 6 str. 65 podręcznik)

II. Praca domowa: zeszyt ćwiczeń 3, 4 str. 50 oraz 5, 6 str. 51

## **8. j. niemiecki 7abd zajęcia na platformie Teams**

Temat: Przepraszam, nie mam zegarka. Czas zegarowy - ćwiczenia utrwalające.

I. Zadania dla uczniów:

1. Nazwy państw i kontynenty . Rozumienie ze słuchu (zadanie 6 str. 67 podręcznik)
2. Kiedy zaczyna się szkła w Polsce, Brazylii, Chinach? Odpowiedzi na pytania z uwzględnieniem czasu formalnego. (zadanie 7 str. 67 podręcznik)
3. Uzupełnienie wypowiedzi brakującymi zaimkami pytającymi (zadanie 8 str. 67 podręcznik)
4. Praca z obrazkiem. Kaka i gdzie jest godzina? (zadanie 9 str. 67 podręcznik)

II. Praca domowa: zeszyt ćwiczeń zadania 5, 6, 7 i 8 str. 53



## Zadania dla klasy 7d 9.03 wtorek

**Sukces nigdy nie jest ostateczny. Porażka nigdy nie jest totalna. Liczy się tylko odwaga.**

**Winston Churchill**

Według planu:

### **1. j. polski zajęcia na platformie Teams**

Temat: Wyzwania

- podręcznik *NOWE Słowa na start!*, rozdział 4. *Człowieczeństwo*, s. 218–219
- Stanisław Jerzy Lec, *Myśli nieuczesane* (wybór)
- wyraż swoimi słowami sens każdego poznanego aforyzmu
- wskaż tematy, do których odnoszą się podane aforyzmy
- omów grę słów w poszczególnych aforyzmach
- zinterpretuj tytuł zbioru
- oceń aktualność aforyzmów Stanisława Jerzego
- napisz, co to ironia

### **2. w-f ZK Teams**

**Temat: Gimnastyka korekcyjna- proste plecy**

Narząd ruchu rozwija się do około 21 roku, lecz będzie służyć nam przez całe życie. Należy o niego zadbać od wczesnych lat, aby uniknąć wystąpienia wad, dysfunkcji i innych problemów.

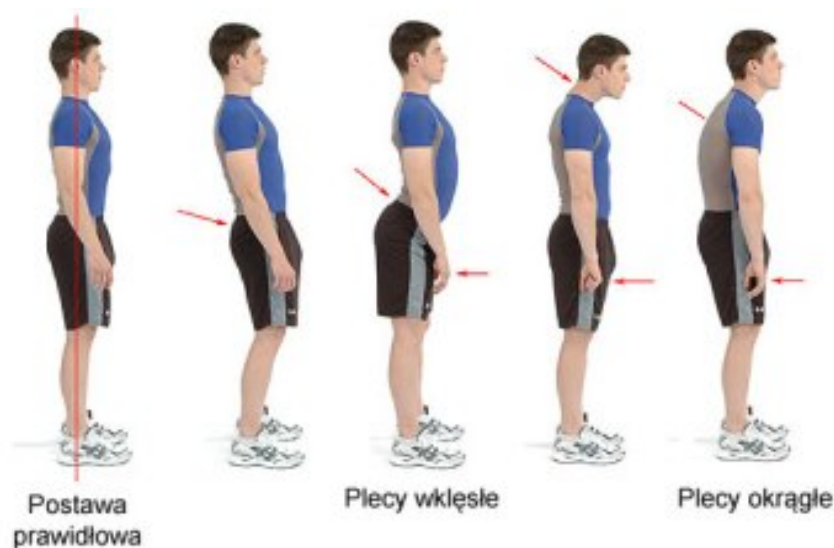
W dzisiejszych czasach około 80% dzieci ma wady postawy. Związane jest to ze stylem życia, zmniejszoną aktywnością fizyczną, coraz więcej czasu spędzanym przed telewizorem czy komputerem. Dzieci nie mają nawyku przyjmowania prawidłowej postawy siedząc przy

stole, przy biurku, czy podczas zabawy. Nie są tego nauczone. Ustawiają się tak, jak jest im wygodnie, co jest całkowicie zrozumiałe, lecz nie zawsze wychodzi to na zdrowie.

<https://www.youtube.com/watch?v=tVW5dRdMBKc> – kilka rad i wskazówek jak utrzymać prawidłową postawę

A teraz czas poćwiczyć! Przygotuj wygodny strój i białe stopy 😊

<https://www.youtube.com/watch?v=2pSf2L10trs> – gimnastyka korekcyjna



### **3. biologia zajęcia na platformie Teams**

Temat: Ośrodkowy układ nerwowy

1. Otwórz podręcznik na stronie 163
2. Przeczytaj tekst o budowie i funkcjach ośrodkowego układu nerwowego
3. Zrób notatkę według punktów
  - a) Ośrodki występujące w korze mózgu ( narysować mózg strona 164) i wpisać w płąty ośrodki tam występujące
  - b) Zadania mózdzku
  - c) Ośrodki pnia mózgu
  - d) Zadania rdzenia kręgowego

### **4. matematyka zajęcia na platformie Teams**

Temat : Przekształcanie wzorów.

Z podręcznika str. 234 -235 wykonaj w zeszycie zad 2 , zad 4 oraz zad 5.

## **5. geografia ZK Teams**

Temat: Rozwój dużych miast a zmiany w strefach podmiejskich.

Obejrzyj lekcję.

<https://www.youtube.com/watch?v=625042-DHGA>

Podręcznik str. 127-128

W zeszycie ćwiczeń wykonaj te zadania, które nie sprawia Ci problemu.

## **6 informatyka 7abd zajęcia na platformie Teams**

**Temat:** Prezentacja multimedialna – kroki 1 – 5.

1. Zapoznaj się z informacjami w podręczniku na s. 150-157.
2. Zaplanuj prezentację multimedialną o wyszukiwaniu informacji w Internecie. Pamiętaj o planie prezentacji na początku pracy.
3. Wykonujemy kroki prezentacji od 1 do 5 wraz z ćwiczeniami z podręcznika.
4. W plikach na Teams w folderze „09.03.2021 materiały” znajdują się wszystkie materiały do lekcji.
5. Plik zapisz jako nazwisko\_klasa\_grupa\_09.03.21 na pulpicie swojego komputera.
6. **Pracy nie przesyłamy, dokończymy ją na następnej lekcji.**

## **j. angielski 7d zajęcia na platformie Teams**

Na rozgrzewkę wykonaj quiz ; [Rep. Ósmoklasisty Pearson Unit 4 - Przedmioty szkolne, typy szkół - Znajdź parę \(wordwall.net\)](#) [Rep. 8-klasisty Pearson, Unit 4, Zwroty \(2\) - Połącz w pary \(wordwall.net\)](#)

Następnie wykonaj ćwiczenie 6 ze str.31 w podręczniku (ustnie), zapoznaj się z materiałem filmowym Vox Pops i wykonaj ćwiczenia 10 – 13 ze str. 39 w ćwiczeniach

Zapisz temat: Edukacja - nowe zwroty.

Otwórz zeszyt ćwiczeń na stronach 38 - 39 i wykonaj pozostałe ćwiczenia na słownictwo.

Na zakończenie dla chętnych, krótki filmik [American School System \(English\) - YouTube](#), zachęcam zainteresowanych.

## 7. j. angielski 7abd zajęcia na platformie Teams

Hello 😊 How are you today?

Zapraszam na lekcję na platformie TEAMS

Na rozgrzewkę zakreśl wyraz, który nie pasuje do pozostałych.

1	classroom	science lab	canteen	school uniform
2	Art	History	IT	Spain
3	library	secondary	primary	nursery
4	ambitious	patient	lazy	talented
5	learn	cheat	study	prepare

Zapisz temat: Przedimki a/an i the

Otwórz podręcznik na str. 83 i przypomnij sobie informacje o przedimkach. Powtórz sobie informacje z tabelki zapisanej w zeszytce. Otwórz zeszyt ćwiczeń na stronie 41 i wykonaj ćwiczenia od 9 do 11.

Na zakończenie dla utrwalenia wiedzy zapoznaj się z prezentacją i wykonaj ćwiczenia

<https://view.genial.ly/5ebc40032d0fc40d913fd6dd/presentation-przedimki>

## j. niemiecki 7d zajęcia na platformie Teams

Temat: Rozkład dnia. Czasowniki rozdzielnie złożone

Rozkład dnia. Czasowniki rozdzielnie złożone.

I. Zadania dla uczniów:

1. Czasowniki rozdzielnie złożone - wprowadzenie reguły gramatycznej : film gramatyczny, przykłady czasowników (zadanie 3 i gramatyka str. 64 podręcznik)  
<https://www.youtube.com/watch?v=OWMpn5mBmSk>
2. Co robisz w ciągu dnia? Wywiad, uzupełnianie brakujących informacji (zadanie 4 str. 65 podręcznik)
3. Praca z tekstem na podstawie usłyszanego wywiadu. Wyszukiwanie pasujących informacji (zadanie 5 str. 65 podręcznik)
4. Czego dowiedziałem się o Annemarie? Opowiadanie na podstawie usłyszanego wywiadu (zadanie 6 str. 65 podręcznik)

II. Praca domowa: zeszyt ćwiczeń 3, 4 str. 50 oraz 5, 6 str. 51

## **8. j. niemiecki 7abd zajęcia na platformie Teams**

Temat: Przepraszam, nie mam zegarka. Czas zegarowy - ćwiczenia utrwalające.

I. Zadania dla uczniów:

1. Nazwy państw i kontynenty . Rozumienie ze słuchu (zadanie 6 str. 67 podręcznik)
2. Kiedy zaczyna się szkła w Polsce, Brazylii, Chinach? Odpowiedzi na pytania z uwzględnieniem czasu formalnego. (zadanie 7 str. 67 podręcznik)
3. Uzupełnienie wypowiedzi brakującymi zaimkami pytającymi (zadanie 8 str. 67 podręcznik)
4. Praca z obrazkiem. Kaka i gdzie jest godzina? (zadanie 9 str. 67 podręcznik)

II. Praca domowa: zeszyt ćwiczeń zadania 5, 6, 7 i 8 str. 53

## Zadania dla klasy 7d 9.03 wtorek

**Sukces nigdy nie jest ostateczny. Porażka nigdy nie jest totalna. Liczy się tylko odwaga.**

**Winston Churchill**

Według planu:

### **1. j. polski zajęcia na platformie Teams**

Temat: Wyzwania

- podręcznik *NOWE Słowa na start!*, rozdział 4. *Człowieczeństwo*, s. 218–219
- Stanisław Jerzy Lec, *Myśli nieuczesane* (wybór)
- wyraż swoimi słowami sens każdego poznanego aforyzmu
- wskaż tematy, do których odnoszą się podane aforyzmy
- omów grę słów w poszczególnych aforyzmach
- zinterpretuj tytuł zbioru
- oceń aktualność aforyzmów Stanisława Jerzego
- napisz, co to ironia

### **2. w-f ZK Teams**

**Temat: Gimnastyka korekcyjna- proste plecy**

Narząd ruchu rozwija się do około 21 roku, lecz będzie służyć nam przez całe życie. Należy o niego zadbać od wczesnych lat, aby uniknąć wystąpienia wad, dysfunkcji i innych problemów.

W dzisiejszych czasach około 80% dzieci ma wady postawy. Związane jest to ze stylem życia, zmniejszoną aktywnością fizyczną, coraz więcej czasu spędzanym przed telewizorem czy komputerem. Dzieci nie mają nawyku przyjmowania prawidłowej postawy siedząc przy

stole, przy biurku, czy podczas zabawy. Nie są tego nauczone. Ustawiają się tak, jak jest im wygodnie, co jest całkowicie zrozumiałe, lecz nie zawsze wychodzi to na zdrowie.

<https://www.youtube.com/watch?v=tVW5dRdMBKc> – kilka rad i wskazówek jak utrzymać prawidłową postawę

A teraz czas poćwiczyć! Przygotuj wygodny strój i bose stopy 😊

<https://www.youtube.com/watch?v=2pSf2L10trs> – gimnastyka korekcyjna



### **3. biologia zajęcia na platformie Teams**

Temat: Ośrodkowy układ nerwowy

1. Otwórz podręcznik na stronie 163
2. Przeczytaj tekst o budowie i funkcjach ośrodkowego układu nerwowego
3. Zrób notatkę według punktów
  - a) Ośrodki występujące w korze mózgu ( narysować mózg strona 164) i wpisać w płyty ośrodki tam występujące
  - b) Zadania mózdzku
  - c) Ośrodki pnia mózgu
  - d) Zadania rdzenia kręgowego

### **4. matematyka zajęcia na platformie Teams**

Temat : Przekształcanie wzorów.

Z podręcznika str. 234 -235 wykonaj w zeszycie zad 2 , zad 4 oraz zad 5.

## **5. geografia ZK Teams**

Temat: Rozwój dużych miast a zmiany w strefach podmiejskich.

Obejrzyj lekcję.

<https://www.youtube.com/watch?v=625042-DHGA>

Podręcznik str. 127-128

W zeszycie ćwiczeń wykonaj te zadania, które nie sprawia Ci problemu.

## **6 informatyka 7abd zajęcia na platformie Teams**

**Temat:** Prezentacja multimedialna – kroki 1 – 5.

1. Zapoznaj się z informacjami w podręczniku na s. 150-157.
2. Zaplanuj prezentację multimedialną o wyszukiwaniu informacji w Internecie. Pamiętaj o planie prezentacji na początku pracy.
3. Wykonujemy kroki prezentacji od 1 do 5 wraz z ćwiczeniami z podręcznika.
4. W plikach na Teams w folderze „09.03.2021 materiały” znajdują się wszystkie materiały do lekcji.
5. Plik zapisz jako nazwisko\_klasa\_grupa\_09.03.21 na pulpicie swojego komputera.
6. **Pracy nie przesyłamy, dokończymy ją na następnej lekcji.**

## **j. angielski 7d zajęcia na platformie Teams**

Na rozgrzewkę wykonaj quiz ; [Rep. Ósmoklasisty Pearson Unit 4 - Przedmioty szkolne, typy szkół - Znajdź parę \(wordwall.net\)](#) [Rep. 8-klasisty Pearson, Unit 4, Zwroty \(2\) - Połącz w pary \(wordwall.net\)](#)

Następnie wykonaj ćwiczenie 6 ze str.31 w podręczniku (ustnie), zapoznaj się z materiałem filmowym Vox Pops i wykonaj ćwiczenia 10 – 13 ze str. 39 w ćwiczeniach

Zapisz temat: Edukacja - nowe zwroty.

Otwórz zeszyt ćwiczeń na stronach 38 - 39 i wykonaj pozostałe ćwiczenia na słownictwo.

Na zakończenie dla chętnych, krótki filmik [American School System \(English\) - YouTube](#), zachęcam zainteresowanych.



## 7. j. angielski 7abd zajęcia na platformie Teams

Hello 😊 How are you today?

Zapraszam na lekcję na platformie TEAMS

Na rozgrzewkę zakreśl wyraz, który nie pasuje do pozostałych.

1	classroom	science lab	canteen	school uniform
2	Art	History	IT	Spain
3	library	secondary	primary	nursery
4	ambitious	patient	lazy	talented
5	learn	cheat	study	prepare

Zapisz temat: Przedimki a/an i the

Otwórz podręcznik na str. 83 i przypomnij sobie informacje o przedimkach. Powtórz sobie informacje z tabelki zapisanej w zeszyte. Otwórz zeszyt ćwiczeń na stronie 41 i wykonaj ćwiczenia od 9 do 11.

Na zakończenie dla utrwalenia wiedzy zapoznaj się z prezentacją i wykonaj ćwiczenia

<https://view.genial.ly/5ebc40032d0fc40d913fd6dd/presentation-przedimki>

## j. niemiecki 7d zajęcia na platformie Teams

Temat: Rozkład dnia. Czasowniki rozdzielnie złożone

Rozkład dnia. Czasowniki rozdzielnie złożone.

I. Zadania dla uczniów:

1. Czasowniki rozdzielnie złożone - wprowadzenie reguły gramatycznej : film gramatyczny, przykłady czasowników (zadanie 3 i gramatyka str. 64 podręcznik)  
<https://www.youtube.com/watch?v=OWMpn5mBmSk>
2. Co robisz w ciągu dnia? Wywiad, uzupełnianie brakujących informacji (zadanie 4 str. 65 podręcznik)
3. Praca z tekstem na podstawie usłyszanego wywiadu. Wyszukiwanie pasujących informacji (zadanie 5 str. 65 podręcznik)
4. Czego dowiedziałem się o Annemarie? Opowiadanie na podstawie usłyszanego wywiadu (zadanie 6 str. 65 podręcznik)

II. Praca domowa: zeszyt ćwiczeń 3, 4 str. 50 oraz 5, 6 str. 51

## **8. j. niemiecki 7abd zajęcia na platformie Teams**

Temat: Przepraszam, nie mam zegarka. Czas zegarowy - ćwiczenia utrwalające.

I. Zadania dla uczniów:

1. Nazwy państw i kontynenty . Rozumienie ze słuchu (zadanie 6 str. 67 podręcznik)
2. Kiedy zaczyna się szkła w Polsce, Brazylii, Chinach? Odpowiedzi na pytania z uwzględnieniem czasu formalnego. (zadanie 7 str. 67 podręcznik)
3. Uzupełnienie wypowiedzi brakującymi zaimkami pytającymi (zadanie 8 str. 67 podręcznik)
4. Praca z obrazkiem. Kaka i gdzie jest godzina? (zadanie 9 str. 67 podręcznik)

II. Praca domowa: zeszyt ćwiczeń zadania 5, 6, 7 i 8 str. 53

## Zadania dla klasy 7d 9.03 wtorek

**Sukces nigdy nie jest ostateczny. Porażka nigdy nie jest totalna. Liczy się tylko odwaga.**

**Winston Churchill**

Według planu:

### **1. j. polski zajęcia na platformie Teams**

Temat: Wyzwania

- podręcznik *NOWE Słowa na start!*, rozdział 4. *Człowieczeństwo*, s. 218–219
- Stanisław Jerzy Lec, *Myśli nieuczesane* (wybór)
- wyraż swoimi słowami sens każdego poznanego aforyzmu
- wskaż tematy, do których odnoszą się podane aforyzmy
- omów grę słów w poszczególnych aforyzmach
- zinterpretuj tytuł zbioru
- oceń aktualność aforyzmów Stanisława Jerzego
- napisz, co to ironia

### **2. w-f ZK Teams**

**Temat: Gimnastyka korekcyjna- proste plecy**

Narząd ruchu rozwija się do około 21 roku, lecz będzie służyć nam przez całe życie. Należy o niego zadbać od wczesnych lat, aby uniknąć wystąpienia wad, dysfunkcji i innych problemów.

W dzisiejszych czasach około 80% dzieci ma wady postawy. Związane jest to ze stylem życia, zmniejszoną aktywnością fizyczną, coraz więcej czasu spędzanym przed telewizorem czy komputerem. Dzieci nie mają nawyku przyjmowania prawidłowej postawy siedząc przy

stole, przy biurku, czy podczas zabawy. Nie są tego nauczone. Ustawiają się tak, jak jest im wygodnie, co jest całkowicie zrozumiałe, lecz nie zawsze wychodzi to na zdrowie.

<https://www.youtube.com/watch?v=tVW5dRdMBKc> – kilka rad i wskazówek jak utrzymać prawidłową postawę

A teraz czas poćwiczyć! Przygotuj wygodny strój i białe stopy 😊

<https://www.youtube.com/watch?v=2pSf2L10trs> – gimnastyka korekcyjna



### **3. biologia zajęcia na platformie Teams**

Temat: Ośrodkowy układ nerwowy

1. Otwórz podręcznik na stronie 163
2. Przeczytaj tekst o budowie i funkcjach ośrodkowego układu nerwowego
3. Zrób notatkę według punktów
  - a) Ośrodki występujące w korze mózgu ( narysować mózg strona 164) i wpisać w płąty ośrodki tam występujące
  - b) Zadania mózdzku
  - c) Ośrodki pnia mózgu
  - d) Zadania rdzenia kręgowego

### **4. matematyka zajęcia na platformie Teams**

Temat : Przekształcanie wzorów.

Z podręcznika str. 234 -235 wykonaj w zeszycie zad 2 , zad 4 oraz zad 5.

## **5. geografia ZK Teams**

Temat: Rozwój dużych miast a zmiany w strefach podmiejskich.

Obejrzyj lekcję.

<https://www.youtube.com/watch?v=625042-DHGA>

Podręcznik str. 127-128

W zeszycie ćwiczeń wykonaj te zadania, które nie sprawia Ci problemu.

## **6 informatyka 7abd zajęcia na platformie Teams**

**Temat:** Prezentacja multimedialna – kroki 1 – 5.

1. Zapoznaj się z informacjami w podręczniku na s. 150-157.
2. Zaplanuj prezentację multimedialną o wyszukiwaniu informacji w Internecie. Pamiętaj o planie prezentacji na początku pracy.
3. Wykonujemy kroki prezentacji od 1 do 5 wraz z ćwiczeniami z podręcznika.
4. W plikach na Teams w folderze „09.03.2021 materiały” znajdują się wszystkie materiały do lekcji.
5. Plik zapisz jako nazwisko\_klasa\_grupa\_09.03.21 na pulpicie swojego komputera.
6. **Pracy nie przesyłamy, dokończymy ją na następnej lekcji.**

## **j. angielski 7d zajęcia na platformie Teams**

Na rozgrzewkę wykonaj quiz ; [Rep. Ósmoklasisty Pearson Unit 4 - Przedmioty szkolne, typy szkół - Znajdź parę \(wordwall.net\)](#) [Rep. 8-klasisty Pearson, Unit 4, Zwroty \(2\) - Połącz w pary \(wordwall.net\)](#)

Następnie wykonaj ćwiczenie 6 ze str.31 w podręczniku (ustnie), zapoznaj się z materiałem filmowym Vox Pops i wykonaj ćwiczenia 10 – 13 ze str. 39 w ćwiczeniach

Zapisz temat: Edukacja - nowe zwroty.

Otwórz zeszyt ćwiczeń na stronach 38 - 39 i wykonaj pozostałe ćwiczenia na słownictwo.

Na zakończenie dla chętnych, krótki filmik [American School System \(English\) - YouTube](#), zachęcam zainteresowanych.

## 7. j. angielski 7abd zajęcia na platformie Teams

Hello 😊 How are you today?

Zapraszam na lekcję na platformie TEAMS

Na rozgrzewkę zakreśl wyraz, który nie pasuje do pozostałych.

1	classroom	science lab	canteen	school uniform
2	Art	History	IT	Spain
3	library	secondary	primary	nursery
4	ambitious	patient	lazy	talented
5	learn	cheat	study	prepare

Zapisz temat: Przedimki a/an i the

Otwórz podręcznik na str. 83 i przypomnij sobie informacje o przedimkach. Powtórz sobie informacje z tabelki zapisanej w zeszytce. Otwórz zeszyt ćwiczeń na stronie 41 i wykonaj ćwiczenia od 9 do 11.

Na zakończenie dla utrwalenia wiedzy zapoznaj się z prezentacją i wykonaj ćwiczenia

<https://view.genial.ly/5ebc40032d0fc40d913fd6dd/presentation-przedimki>

## j. niemiecki 7d zajęcia na platformie Teams

Temat: Rozkład dnia. Czasowniki rozdzielnie złożone

Rozkład dnia. Czasowniki rozdzielnie złożone.

I. Zadania dla uczniów:

1. Czasowniki rozdzielnie złożone - wprowadzenie reguły gramatycznej : film gramatyczny, przykłady czasowników (zadanie 3 i gramatyka str. 64 podręcznik)  
<https://www.youtube.com/watch?v=OWMpn5mBmSk>
2. Co robisz w ciągu dnia? Wywiad, uzupełnianie brakujących informacji (zadanie 4 str. 65 podręcznik)
3. Praca z tekstem na podstawie usłyszanego wywiadu. Wyszukiwanie pasujących informacji (zadanie 5 str. 65 podręcznik)
4. Czego dowiedziałem się o Annemarie? Opowiadanie na podstawie usłyszanego wywiadu (zadanie 6 str. 65 podręcznik)

II. Praca domowa: zeszyt ćwiczeń 3, 4 str. 50 oraz 5, 6 str. 51

## **8. j. niemiecki 7abd zajęcia na platformie Teams**

Temat: Przepraszam, nie mam zegarka. Czas zegarowy - ćwiczenia utrwalające.

I. Zadania dla uczniów:

1. Nazwy państw i kontynenty . Rozumienie ze słuchu (zadanie 6 str. 67 podręcznik)
2. Kiedy zaczyna się szkła w Polsce, Brazylii, Chinach? Odpowiedzi na pytania z uwzględnieniem czasu formalnego. (zadanie 7 str. 67 podręcznik)
3. Uzupełnienie wypowiedzi brakującymi zaimkami pytającymi (zadanie 8 str. 67 podręcznik)
4. Praca z obrazkiem. Kaka i gdzie jest godzina? (zadanie 9 str. 67 podręcznik)

II. Praca domowa: zeszyt ćwiczeń zadania 5, 6, 7 i 8 str. 53

## Zadania dla klasy 7d 9.03 wtorek

**Sukces nigdy nie jest ostateczny. Porażka nigdy nie jest totalna. Liczy się tylko odwaga.**

**Winston Churchill**

Według planu:

### **1. j. polski zajęcia na platformie Teams**

Temat: Wyzwania

- podręcznik *NOWE Słowa na start!*, rozdział 4. *Człowieczeństwo*, s. 218–219
- Stanisław Jerzy Lec, *Myśli nieuczesane* (wybór)
- wyraż swoimi słowami sens każdego poznanego aforyzmu
- wskaż tematy, do których odnoszą się podane aforyzmy
- omów grę słów w poszczególnych aforyzmach
- zinterpretuj tytuł zbioru
- oceń aktualność aforyzmów Stanisława Jerzego
- napisz, co to ironia

### **2. w-f ZK Teams**

**Temat: Gimnastyka korekcyjna- proste plecy**

Narząd ruchu rozwija się do około 21 roku, lecz będzie służyć nam przez całe życie. Należy o niego zadbać od wczesnych lat, aby uniknąć wystąpienia wad, dysfunkcji i innych problemów.

W dzisiejszych czasach około 80% dzieci ma wady postawy. Związane jest to ze stylem życia, zmniejszoną aktywnością fizyczną, coraz więcej czasu spędzanym przed telewizorem czy komputerem. Dzieci nie mają nawyku przyjmowania prawidłowej postawy siedząc przy



stole, przy biurku, czy podczas zabawy. Nie są tego nauczone. Ustawiają się tak, jak jest im wygodnie, co jest całkowicie zrozumiałe, lecz nie zawsze wychodzi to na zdrowie.

<https://www.youtube.com/watch?v=tVW5dRdMBKc> – kilka rad i wskazówek jak utrzymać prawidłową postawę

A teraz czas poćwiczyć! Przygotuj wygodny strój i białe stopy 😊

<https://www.youtube.com/watch?v=2pSf2L10trs> – gimnastyka korekcyjna



### **3. biologia zajęcia na platformie Teams**

Temat: Ośrodkowy układ nerwowy

1. Otwórz podręcznik na stronie 163
2. Przeczytaj tekst o budowie i funkcjach ośrodkowego układu nerwowego
3. Zrób notatkę według punktów
  - a) Ośrodki występujące w korze mózgu ( narysować mózg strona 164) i wpisać w płąty ośrodki tam występujące
  - b) Zadania mózdzku
  - c) Ośrodki pnia mózgu
  - d) Zadania rdzenia kręgowego

### **4. matematyka zajęcia na platformie Teams**

Temat : Przekształcanie wzorów.

Z podręcznika str. 234 -235 wykonaj w zeszycie zad 2 , zad 4 oraz zad 5.

## **5. geografia ZK Teams**

Temat: Rozwój dużych miast a zmiany w strefach podmiejskich.

Obejrzyj lekcję.

<https://www.youtube.com/watch?v=625042-DHGA>

Podręcznik str. 127-128

W zeszycie ćwiczeń wykonaj te zadania, które nie sprawia Ci problemu.

## **6 informatyka 7abd zajęcia na platformie Teams**

**Temat:** Prezentacja multimedialna – kroki 1 – 5.

1. Zapoznaj się z informacjami w podręczniku na s. 150-157.
2. Zaplanuj prezentację multimedialną o wyszukiwaniu informacji w Internecie. Pamiętaj o planie prezentacji na początku pracy.
3. Wykonujemy kroki prezentacji od 1 do 5 wraz z ćwiczeniami z podręcznika.
4. W plikach na Teams w folderze „09.03.2021 materiały” znajdują się wszystkie materiały do lekcji.
5. Plik zapisz jako nazwisko\_klasa\_grupa\_09.03.21 na pulpicie swojego komputera.
6. **Pracy nie przesyłamy, dokończymy ją na następnej lekcji.**

## **j. angielski 7d zajęcia na platformie Teams**

Na rozgrzewkę wykonaj quiz ; [Rep. Ósmoklasisty Pearson Unit 4 - Przedmioty szkolne, typy szkół - Znajdź parę \(wordwall.net\)](#) [Rep. 8-klasisty Pearson, Unit 4, Zwroty \(2\) - Połącz w pary \(wordwall.net\)](#)

Następnie wykonaj ćwiczenie 6 ze str.31 w podręczniku (ustnie), zapoznaj się z materiałem filmowym Vox Pops i wykonaj ćwiczenia 10 – 13 ze str. 39 w ćwiczeniach

Zapisz temat: Edukacja - nowe zwroty.

Otwórz zeszyt ćwiczeń na stronach 38 - 39 i wykonaj pozostałe ćwiczenia na słownictwo.

Na zakończenie dla chętnych, krótki filmik [American School System \(English\) - YouTube](#), zachęcam zainteresowanych.

## 7. j. angielski 7abd zajęcia na platformie Teams

Hello 😊 How are you today?

Zapraszam na lekcję na platformie TEAMS

Na rozgrzewkę zakreśl wyraz, który nie pasuje do pozostałych.

1	classroom	science lab	canteen	school uniform
2	Art	History	IT	Spain
3	library	secondary	primary	nursery
4	ambitious	patient	lazy	talented
5	learn	cheat	study	prepare

Zapisz temat: Przedimki a/an i the

Otwórz podręcznik na str. 83 i przypomnij sobie informacje o przedimkach. Powtórz sobie informacje z tabelki zapisanej w zeszytce. Otwórz zeszyt ćwiczeń na stronie 41 i wykonaj ćwiczenia od 9 do 11.

Na zakończenie dla utrwalenia wiedzy zapoznaj się z prezentacją i wykonaj ćwiczenia

<https://view.genial.ly/5ebc40032d0fc40d913fd6dd/presentation-przedimki>

## j. niemiecki 7d zajęcia na platformie Teams

Temat: Rozkład dnia. Czasowniki rozdzielnie złożone

Rozkład dnia. Czasowniki rozdzielnie złożone.

I. Zadania dla uczniów:

1. Czasowniki rozdzielnie złożone - wprowadzenie reguły gramatycznej : film gramatyczny, przykłady czasowników (zadanie 3 i gramatyka str. 64 podręcznik)  
<https://www.youtube.com/watch?v=OWMpn5mBmSk>
2. Co robisz w ciągu dnia? Wywiad, uzupełnianie brakujących informacji (zadanie 4 str. 65 podręcznik)
3. Praca z tekstem na podstawie usłyszanego wywiadu. Wyszukiwanie pasujących informacji (zadanie 5 str. 65 podręcznik)
4. Czego dowiedziałem się o Annemarie? Opowiadanie na podstawie usłyszanego wywiadu (zadanie 6 str. 65 podręcznik)

II. Praca domowa: zeszyt ćwiczeń 3, 4 str. 50 oraz 5, 6 str. 51

## **8. j. niemiecki 7abd zajęcia na platformie Teams**

Temat: Przepraszam, nie mam zegarka. Czas zegarowy - ćwiczenia utrwalające.

I. Zadania dla uczniów:

1. Nazwy państw i kontynenty . Rozumienie ze słuchu (zadanie 6 str. 67 podręcznik)
2. Kiedy zaczyna się szkła w Polsce, Brazylii, Chinach? Odpowiedzi na pytania z uwzględnieniem czasu formalnego. (zadanie 7 str. 67 podręcznik)
3. Uzupełnienie wypowiedzi brakującymi zaimkami pytającymi (zadanie 8 str. 67 podręcznik)
4. Praca z obrazkiem. Kaka i gdzie jest godzina? (zadanie 9 str. 67 podręcznik)

II. Praca domowa: zeszyt ćwiczeń zadania 5, 6, 7 i 8 str. 53

## Zadania dla klasy 7d 9.03 wtorek

**Sukces nigdy nie jest ostateczny. Porażka nigdy nie jest totalna. Liczy się tylko odwaga.**

**Winston Churchill**

Według planu:

### **1. j. polski zajęcia na platformie Teams**

Temat: Wyzwania

- podręcznik *NOWE Słowa na start!*, rozdział 4. *Człowieczeństwo*, s. 218–219
- Stanisław Jerzy Lec, *Myśli nieuczesane* (wybór)
- wyraż swoimi słowami sens każdego poznanego aforyzmu
- wskaż tematy, do których odnoszą się podane aforyzmy
- omów grę słów w poszczególnych aforyzmach
- zinterpretuj tytuł zbioru
- oceń aktualność aforyzmów Stanisława Jerzego
- napisz, co to ironia

### **2. w-f ZK Teams**

**Temat: Gimnastyka korekcyjna- proste plecy**

Narząd ruchu rozwija się do około 21 roku, lecz będzie służyć nam przez całe życie. Należy o niego zadbać od wczesnych lat, aby uniknąć wystąpienia wad, dysfunkcji i innych problemów.

W dzisiejszych czasach około 80% dzieci ma wady postawy. Związane jest to ze stylem życia, zmniejszoną aktywnością fizyczną, coraz więcej czasu spędzanym przed telewizorem czy komputerem. Dzieci nie mają nawyku przyjmowania prawidłowej postawy siedząc przy

stole, przy biurku, czy podczas zabawy. Nie są tego nauczone. Ustawiają się tak, jak jest im wygodnie, co jest całkowicie zrozumiałe, lecz nie zawsze wychodzi to na zdrowie.

<https://www.youtube.com/watch?v=tVW5dRdMBKc> – kilka rad i wskazówek jak utrzymać prawidłową postawę

A teraz czas poćwiczyć! Przygotuj wygodny strój i białe stopy 😊

<https://www.youtube.com/watch?v=2pSf2L10trs> – gimnastyka korekcyjna



### **3. biologia zajęcia na platformie Teams**

Temat: Ośrodkowy układ nerwowy

1. Otwórz podręcznik na stronie 163
2. Przeczytaj tekst o budowie i funkcjach ośrodkowego układu nerwowego
3. Zrób notatkę według punktów
  - a) Ośrodki występujące w korze mózgu ( narysować mózg strona 164) i wpisać w płąty ośrodki tam występujące
  - b) Zadania mózdzku
  - c) Ośrodki pnia mózgu
  - d) Zadania rdzenia kręgowego

### **4. matematyka zajęcia na platformie Teams**

Temat : Przekształcanie wzorów.

Z podręcznika str. 234 -235 wykonaj w zeszycie zad 2 , zad 4 oraz zad 5.

## **5. geografia ZK Teams**

Temat: Rozwój dużych miast a zmiany w strefach podmiejskich.

Obejrzyj lekcję.

<https://www.youtube.com/watch?v=625042-DHGA>

Podręcznik str. 127-128

W zeszycie ćwiczeń wykonaj te zadania, które nie sprawia Ci problemu.

## **6 informatyka 7abd zajęcia na platformie Teams**

**Temat:** Prezentacja multimedialna – kroki 1 – 5.

1. Zapoznaj się z informacjami w podręczniku na s. 150-157.
2. Zaplanuj prezentację multimedialną o wyszukiwaniu informacji w Internecie. Pamiętaj o planie prezentacji na początku pracy.
3. Wykonujemy kroki prezentacji od 1 do 5 wraz z ćwiczeniami z podręcznika.
4. W plikach na Teams w folderze „09.03.2021 materiały” znajdują się wszystkie materiały do lekcji.
5. Plik zapisz jako nazwisko\_klasa\_grupa\_09.03.21 na pulpicie swojego komputera.
6. **Pracy nie przesyłamy, dokończymy ją na następnej lekcji.**

## **j. angielski 7d zajęcia na platformie Teams**

Na rozgrzewkę wykonaj quiz ; [Rep. Ósmoklasisty Pearson Unit 4 - Przedmioty szkolne, typy szkół - Znajdź parę \(wordwall.net\)](#) [Rep. 8-klasisty Pearson, Unit 4, Zwroty \(2\) - Połącz w pary \(wordwall.net\)](#)

Następnie wykonaj ćwiczenie 6 ze str.31 w podręczniku (ustnie), zapoznaj się z materiałem filmowym Vox Pops i wykonaj ćwiczenia 10 – 13 ze str. 39 w ćwiczeniach

Zapisz temat: Edukacja - nowe zwroty.

Otwórz zeszyt ćwiczeń na stronach 38 - 39 i wykonaj pozostałe ćwiczenia na słownictwo.

Na zakończenie dla chętnych, krótki filmik [American School System \(English\) - YouTube](#), zachęcam zainteresowanych.

## 7. j. angielski 7abd zajęcia na platformie Teams

Hello 😊 How are you today?

Zapraszam na lekcję na platformie TEAMS

Na rozgrzewkę zakreśl wyraz, który nie pasuje do pozostałych.

1	classroom	science lab	canteen	school uniform
2	Art	History	IT	Spain
3	library	secondary	primary	nursery
4	ambitious	patient	lazy	talented
5	learn	cheat	study	prepare

Zapisz temat: Przedimki a/an i the

Otwórz podręcznik na str. 83 i przypomnij sobie informacje o przedimkach. Powtórz sobie informacje z tabelki zapisanej w zeszyte. Otwórz zeszyt ćwiczeń na stronie 41 i wykonaj ćwiczenia od 9 do 11.

Na zakończenie dla utrwalenia wiedzy zapoznaj się z prezentacją i wykonaj ćwiczenia

<https://view.genial.ly/5ebc40032d0fc40d913fd6dd/presentation-przedimki>

## j. niemiecki 7d zajęcia na platformie Teams

Temat: Rozkład dnia. Czasowniki rozdzielnie złożone

Rozkład dnia. Czasowniki rozdzielnie złożone.

I. Zadania dla uczniów:

1. Czasowniki rozdzielnie złożone - wprowadzenie reguły gramatycznej : film gramatyczny, przykłady czasowników (zadanie 3 i gramatyka str. 64 podręcznik)  
<https://www.youtube.com/watch?v=OWMpn5mBmSk>
2. Co robisz w ciągu dnia? Wywiad, uzupełnianie brakujących informacji (zadanie 4 str. 65 podręcznik)
3. Praca z tekstem na podstawie usłyszanego wywiadu. Wyszukiwanie pasujących informacji (zadanie 5 str. 65 podręcznik)
4. Czego dowiedziałem się o Annemarie? Opowiadanie na podstawie usłyszanego wywiadu (zadanie 6 str. 65 podręcznik)

II. Praca domowa: zeszyt ćwiczeń 3, 4 str. 50 oraz 5, 6 str. 51



## **8. j. niemiecki 7abd zajęcia na platformie Teams**

Temat: Przepraszam, nie mam zegarka. Czas zegarowy - ćwiczenia utrwalające.

I. Zadania dla uczniów:

1. Nazwy państw i kontynenty . Rozumienie ze słuchu (zadanie 6 str. 67 podręcznik)
2. Kiedy zaczyna się szkła w Polsce, Brazylii, Chinach? Odpowiedzi na pytania z uwzględnieniem czasu formalnego. (zadanie 7 str. 67 podręcznik)
3. Uzupełnienie wypowiedzi brakującymi zaimkami pytającymi (zadanie 8 str. 67 podręcznik)
4. Praca z obrazkiem. Kaka i gdzie jest godzina? (zadanie 9 str. 67 podręcznik)

II. Praca domowa: zeszyt ćwiczeń zadania 5, 6, 7 i 8 str. 53

## Zadania dla klasy 7d 9.03 wtorek

**Sukces nigdy nie jest ostateczny. Porażka nigdy nie jest totalna. Liczy się tylko odwaga.**

**Winston Churchill**

Według planu:

### **1. j. polski zajęcia na platformie Teams**

Temat: Wyzwania

- podręcznik *NOWE Słowa na start!*, rozdział 4. *Człowieczeństwo*, s. 218–219
- Stanisław Jerzy Lec, *Myśli nieuczesane* (wybór)
- wyraż swoimi słowami sens każdego poznanego aforyzmu
- wskaż tematy, do których odnoszą się podane aforyzmy
- omów grę słów w poszczególnych aforyzmach
- zinterpretuj tytuł zbioru
- oceń aktualność aforyzmów Stanisława Jerzego
- napisz, co to ironia

### **2. w-f ZK Teams**

**Temat: Gimnastyka korekcyjna- proste plecy**

Narząd ruchu rozwija się do około 21 roku, lecz będzie służyć nam przez całe życie. Należy o niego zadbać od wczesnych lat, aby uniknąć wystąpienia wad, dysfunkcji i innych problemów.

W dzisiejszych czasach około 80% dzieci ma wady postawy. Związane jest to ze stylem życia, zmniejszoną aktywnością fizyczną, coraz więcej czasu spędzanym przed telewizorem czy komputerem. Dzieci nie mają nawyku przyjmowania prawidłowej postawy siedząc przy

stole, przy biurku, czy podczas zabawy. Nie są tego nauczone. Ustawiają się tak, jak jest im wygodnie, co jest całkowicie zrozumiałe, lecz nie zawsze wychodzi to na zdrowie.

<https://www.youtube.com/watch?v=tVW5dRdMBKc> – kilka rad i wskazówek jak utrzymać prawidłową postawę

A teraz czas poćwiczyć! Przygotuj wygodny strój i bose stopy 😊

<https://www.youtube.com/watch?v=2pSf2L10trs> – gimnastyka korekcyjna



### **3. biologia zajęcia na platformie Teams**

Temat: Ośrodkowy układ nerwowy

1. Otwórz podręcznik na stronie 163
2. Przeczytaj tekst o budowie i funkcjach ośrodkowego układu nerwowego
3. Zrób notatkę według punktów
  - a) Ośrodki występujące w korze mózgu ( narysować mózg strona 164) i wpisać w płyty ośrodki tam występujące
  - b) Zadania mózdzku
  - c) Ośrodki pnia mózgu
  - d) Zadania rdzenia kręgowego

### **4. matematyka zajęcia na platformie Teams**

Temat : Przekształcanie wzorów.

Z podręcznika str. 234 -235 wykonaj w zeszycie zad 2 , zad 4 oraz zad 5.

## **5. geografia ZK Teams**

Temat: Rozwój dużych miast a zmiany w strefach podmiejskich.

Obejrzyj lekcję.

<https://www.youtube.com/watch?v=625042-DHGA>

Podręcznik str. 127-128

W zeszycie ćwiczeń wykonaj te zadania, które nie sprawia Ci problemu.

## **6 informatyka 7abd zajęcia na platformie Teams**

**Temat:** Prezentacja multimedialna – kroki 1 – 5.

1. Zapoznaj się z informacjami w podręczniku na s. 150-157.
2. Zaplanuj prezentację multimedialną o wyszukiwaniu informacji w Internecie. Pamiętaj o planie prezentacji na początku pracy.
3. Wykonujemy kroki prezentacji od 1 do 5 wraz z ćwiczeniami z podręcznika.
4. W plikach na Teams w folderze „09.03.2021 materiały” znajdują się wszystkie materiały do lekcji.
5. Plik zapisz jako nazwisko\_klasa\_grupa\_09.03.21 na pulpicie swojego komputera.
6. **Pracy nie przesyłamy, dokończymy ją na następnej lekcji.**

## **j. angielski 7d zajęcia na platformie Teams**

Na rozgrzewkę wykonaj quiz ; [Rep. Ósmoklasisty Pearson Unit 4 - Przedmioty szkolne, typy szkół - Znajdź parę \(wordwall.net\)](#) [Rep. 8-klasisty Pearson, Unit 4, Zwroty \(2\) - Połącz w pary \(wordwall.net\)](#)

Następnie wykonaj ćwiczenie 6 ze str.31 w podręczniku (ustnie), zapoznaj się z materiałem filmowym Vox Pops i wykonaj ćwiczenia 10 – 13 ze str. 39 w ćwiczeniach

Zapisz temat: Edukacja - nowe zwroty.

Otwórz zeszyt ćwiczeń na stronach 38 - 39 i wykonaj pozostałe ćwiczenia na słownictwo.

Na zakończenie dla chętnych, krótki filmik [American School System \(English\) - YouTube](#), zachęcam zainteresowanych.

## 7. j. angielski 7abd zajęcia na platformie Teams

Hello 😊 How are you today?

Zapraszam na lekcję na platformie TEAMS

Na rozgrzewkę zakreśl wyraz, który nie pasuje do pozostałych.

1	classroom	science lab	canteen	school uniform
2	Art	History	IT	Spain
3	library	secondary	primary	nursery
4	ambitious	patient	lazy	talented
5	learn	cheat	study	prepare

Zapisz temat: Przedimki a/an i the

Otwórz podręcznik na str. 83 i przypomnij sobie informacje o przedimkach. Powtórz sobie informacje z tabelki zapisanej w zeszyte. Otwórz zeszyt ćwiczeń na stronie 41 i wykonaj ćwiczenia od 9 do 11.

Na zakończenie dla utrwalenia wiedzy zapoznaj się z prezentacją i wykonaj ćwiczenia

<https://view.genial.ly/5ebc40032d0fc40d913fd6dd/presentation-przedimki>

## j. niemiecki 7d zajęcia na platformie Teams

Temat: Rozkład dnia. Czasowniki rozdzielnie złożone

Rozkład dnia. Czasowniki rozdzielnie złożone.

I. Zadania dla uczniów:

1. Czasowniki rozdzielnie złożone - wprowadzenie reguły gramatycznej : film gramatyczny, przykłady czasowników (zadanie 3 i gramatyka str. 64 podręcznik)

<https://www.youtube.com/watch?v=OWMpn5mBmSk>

2. Co robisz w ciągu dnia? Wywiad, uzupełnianie brakujących informacji (zadanie 4 str. 65 podręcznik)

3. Praca z tekstem na podstawie usłyszanego wywiadu. Wyszukiwanie pasujących informacji (zadanie 5 str. 65 podręcznik)

4. Czego dowiedziałem się o Annemarie? Opowiadanie na podstawie usłyszanego wywiadu (zadanie 6 str. 65 podręcznik)

II. Praca domowa: zeszyt ćwiczeń 3, 4 str. 50 oraz 5, 6 str. 51

## **8. j. niemiecki 7abd zajęcia na platformie Teams**

Temat: Przepraszam, nie mam zegarka. Czas zegarowy - ćwiczenia utrwalające.

I. Zadania dla uczniów:

1. Nazwy państw i kontynenty . Rozumienie ze słuchu (zadanie 6 str. 67 podręcznik)
2. Kiedy zaczyna się szkła w Polsce, Brazylii, Chinach? Odpowiedzi na pytania z uwzględnieniem czasu formalnego. (zadanie 7 str. 67 podręcznik)
3. Uzupełnienie wypowiedzi brakującymi zaimkami pytającymi (zadanie 8 str. 67 podręcznik)
4. Praca z obrazkiem. Kaka i gdzie jest godzina? (zadanie 9 str. 67 podręcznik)

II. Praca domowa: zeszyt ćwiczeń zadania 5, 6, 7 i 8 str. 53