

# Zadania dla klasy 6d 23.03

## Good luck

## Powodzenia!

Według planu:

### 1. Religia

Obejrzyj i posłuchaj piosenki:

<https://www.youtube.com/watch?v=B7al1cPLMZs>

W ten sposób przypomnieliśmy sobie przypowieść o Synu Marnotrawnym znajdującą się w temacie 21 i jej znaczenie dla nas. Przypomnij sobie jakie są owoce duchowe sakramentu pokuty. [Znajdują się w podręczniku w Zapamiętaj!]






W modlitwie podziękuj Bogu za Jego miłosierdzie i miłość, którą nieustannie obdarza, każdego z nas.

### 2.j. angielski

Topic: Przypominamy odmianę czasownika have to –musieć.

Zapoznaj się z tą tabelką

### TO HAVE (tener)

	I have	I don't have	Do I have ...?
	You have	You don't have	Do you have ...?
	He <b>has</b>	He <b>doesn't</b> have	<b>Does</b> he have ...?
	She <b>has</b>	She <b>doesn't</b> have	<b>Does</b> she have ...?
	It <b>has</b>	It <b>doesn't</b> have	<b>Does</b> it have ...?
	We have	We don't have	Do we have ...?
	You have	You don't have	Do you have ...?
	They have	They don't have	Do they have ...?
			

She has to go to a doctor. – Ona musi iść do lekarza.

I have to tidy up. – Ja muszę posprzątać.

Pamiętaj trzy wyjątkowe osoby bo inaczej niż zawsze

**HE/SHE/IT –HAS TO,**

**PYTANIA DOES, PRZECZENIA DOESN'T – TAK SAMO JAK W PRESENT SIMPLE.**

Napisz w zeszycie dla każdej osoby jedno zdanie co musi robić. np

I have to clean my room.

You have to ....

He has to .... I tak aż do they have to. A potem zrób z tych zdań pytania i przeczenia.

### **3.informatyka**

Temat: Prezentacja multimedialna Power Point – Zdrowe odżywianie – ciąg dalszy.

### **4.j. polski**

Temat: Raj w wyobraźni artysty, malarza

Podręcznik str. 244 - obejrzyj obraz i odpowiedz na pytania z zad. 5. Powodzenia!

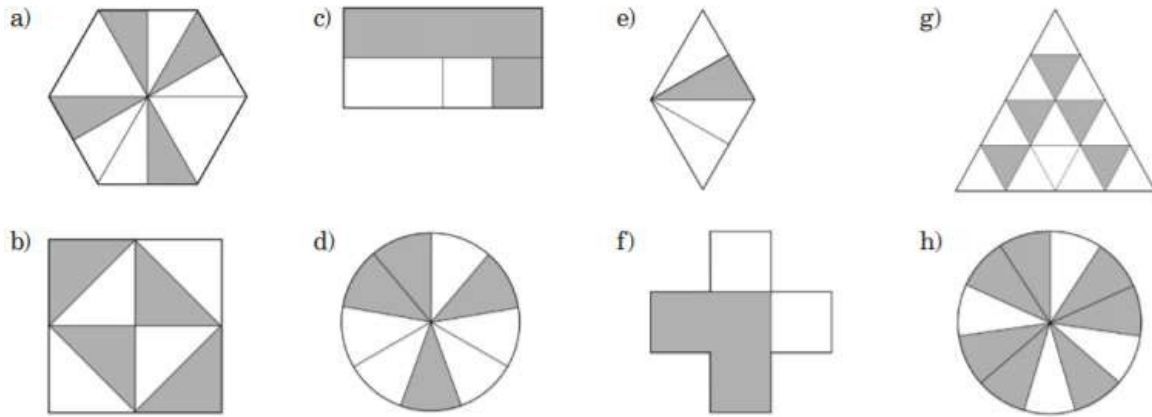
### **5.matematyka**

Temat: Przypomnienie wiadomości z ułamków zwykłych.

Rozwiąż w zeszycie kartę pracy.

**Poziom A**

Napisz, jaką część figury pomalowano.

**Poziom B**

Zapisz w postaci dzielenia.

- |                   |                   |                    |                    |                    |                    |
|-------------------|-------------------|--------------------|--------------------|--------------------|--------------------|
| a) $\frac{12}{5}$ | c) $\frac{4}{9}$  | e) $\frac{13}{37}$ | g) $\frac{12}{17}$ | i) $\frac{39}{41}$ | k) $\frac{5}{29}$  |
| b) $\frac{7}{8}$  | d) $\frac{2}{11}$ | f) $\frac{29}{33}$ | h) $\frac{42}{31}$ | j) $\frac{28}{17}$ | l) $\frac{12}{53}$ |

**Poziom C**

Zamień na ułamki niewłaściwe.

- |                    |                    |                    |                     |                     |                   |
|--------------------|--------------------|--------------------|---------------------|---------------------|-------------------|
| a) $3\frac{5}{9}$  | c) $1\frac{5}{19}$ | e) $8\frac{2}{3}$  | g) $6\frac{4}{5}$   | i) $2\frac{19}{35}$ | k) $3\frac{7}{8}$ |
| b) $5\frac{1}{13}$ | d) $4\frac{2}{7}$  | f) $11\frac{1}{2}$ | h) $2\frac{17}{19}$ | j) $7\frac{4}{9}$   | l) $9\frac{3}{7}$ |

**Poziom D**

Zamień ułamki niewłaściwe na liczby mieszane lub liczby naturalne.

- |                   |                    |                   |                    |                    |                    |
|-------------------|--------------------|-------------------|--------------------|--------------------|--------------------|
| a) $\frac{7}{4}$  | c) $\frac{38}{7}$  | e) $\frac{28}{9}$ | g) $\frac{60}{10}$ | i) $\frac{31}{8}$  | k) $\frac{36}{12}$ |
| b) $\frac{14}{5}$ | d) $\frac{73}{10}$ | f) $\frac{35}{6}$ | h) $\frac{17}{7}$  | j) $\frac{47}{10}$ | l) $\frac{74}{5}$  |

**6.zaj. z wychowawcą**

W ramach zajęć z wychowawcą wyślij jakąś pozytywną minkę lub wiadomość do kolegi lub koleżanki z klasy. Musimy się trzymać razem 😊