

16.04.2020.

Temat zajęć: Narysuj emocje.

Temat zajęć dotyczy emocji dlatego proszę na początek zobacz film:

<https://www.youtube.com/watch?v=PYqnlzVRfIQ>

Poniżej są twarze z wyrażonymi emocjami. Chciałabym abyś przyjrzał się tym w emocjom usiadł naprzeciw lustra i spróbował samemu przedstawić każdą z przedstawionych poniżej emocji.

Poniżej są zadania aby je wykonać musisz wydrukować zadania. Jeżeli nie masz drukarki, albo właśnie skończył ci się tusz 😊 proszę wykonaj te zadania na białej kartce. Mi to wystarczy żebym wiedziała czy znasz te emocje i czy potrafisz samemu je przedstawić i odczytać u innych. Proszę prześlij mi zdjęcia wykonanych emocji za pomocą aplikacji messenger i włóż do naszej teczki.

17.04.2020.

Temat zajęć : Emocje ciąg dalszy.

Zadanie 1. Podczas dzisiejszych zajęć chciałabym, żebyś zobaczył film pozwoli ci on w pełni zrozumieć poprzedni temat dotyczący emocji.

Miłego oglądania 😊

„ W głowie się nie mieści”

(film jest dostępny na platformie HBO GO- niestety nie mogłam go znaleźć w innym miejscu... Jeżeli nie będziesz mógł go zobaczyć w całości możesz na You Tub zobaczyć jego fragmenty- POLECAM!)


Zadanie2.

Jako sprawdzenie proszę opisz mi swoją ulubioną scenę z filmu i włóż do naszej teczki, którą ci wcześniej wysłałam.

## WSZYSTKIE BUŻKI z tej książki



ZADOWOLENIE



RADOŚĆ  
(SZCZĘŚCIE)



SMUTEK




ROZPACZ




STRACH




PRZERAŻENIE



ZŁOŚĆ  
(GNIEW)



WŚCIEKŁOŚĆ




CIEKAWOŚĆ



ZNUDZENIE



NIEŚMIAŁOŚĆ




PEWNOŚĆ SIEBIE




ZASKOCZENIE  
(ZDZIWIENIE)




WSTYD



MIŁOŚĆ



WSTRĘT



ZMĘCZENIE



CIERPIENIE

## STRACH, PRZERAŻENIE



### STRACH:

- usta delikatnie otwarte
- zęby niewidoczne
- oczy szeroko otwarte
- brwi podniesione








### PRZERAŻENIE:

- usta szeroko otwarte
- zęby niewidoczne
- oczy szeroko otwarte
- brwi podniesione

Patrząc na buźki powyżej, narysuj twarz osoby przestraszonej i twarz osoby przerażonej.



Wskaż na rysunkach następujące emocje: radość, smutek,  
złość, strach, cierpienie, nieśmiałość.



Narysuj nazwane emocje.  
Możesz zerkać na podpowiedzi na dole strony.



CIEKAWOŚĆ




PRZERAŻENIE



ROZPACZ



ZNUDZENIE



Narysuj nazwane emocje.



ZNUDZENIE



WSTYD




ZMĘCZENIE





MIŁOŚĆ



Połącz za pomocą strzałek twarze z oczami i brwiami.  
Następnie narysuj oczy i brwi na właściwych twarzach.



RADOŚĆ



PEWNOŚĆ SIEBIE



MIŁOŚĆ

