






15 What's through your window? Draw and write. 
 Co jest za twoim oknem? Narysuj i napisz.



There's a TREE.

There are BIRDS.

16 Say and tick (✓). Then stick.   
 Powiedz i zaznacz ✓ (tak). Następnie wklej.



4 ticks? Find and stick!

I can:

- talk about our world.
- talk about transport.
- sing a song.
- read a story.

Lesson 8: 15 Uczniowie rysują widok za własnym oknem i uzupełniają opis zgodnie z rysunkiem.
 16 Uczniowie dokonują samooceny: jeśli potrafią wykonać wymienione czynności, oznaczają je znakiem ✓ i przyklejają obok naklejkę z bohaterem filmu.